

DKM
DEUTSCHE KART MEISTERSCHAFT

DMSB

Ergebnisse Results DJKM

INT. DMSB

KARTRENNEN WACKERSDORF

07. - 09. Juli 2017

- Deutsche Kart Meisterschaft (DKM)
- Deutsche Junioren Kart Meisterschaft (DJKM)
- Deutsche Schaltkart Meisterschaft (DSKM)
- DMSB Schalt Kart Cup (DSKC)

DMSB DKM Deutsche Junior Kart Meisterschaft DJKM

vorläufig - ohne Gewähr

Pos	StNr.	Fahrer	Nation	Bewerber/Sponsor	Nation	Chassis/Motor/Reifen	Siege	Gesamt- punkte	Amplfing				Kerpen				Wackersdorf 1			
									TQ	Heats	Race 1	Race 2	TQ	Heats	Race 1	Race 2	TQ	Heats	Race 1	Race 2
1	108	Sasse, Hugo	DEU	CRG TB Racing Team	DEU	CRG / lame / Vega	2	133	5	15	25	16	3	7	9	15	25	13		
2	127	Haverkort, Kas	NLD	CRG Keijzer Racing	NLD	CRG / lame / Vega	1	109	5		3		5	15	20	25	1	8	16	11
3	109	Tröger, Niels	DEU	CRG TB Racing Team	DEU	CRG / TM / Vega		102	3	9	16	13	10	16	20	5	10			
4	124	Coluccio, Luigi	ITA	KSM Schumacher Racing Team	DEU	Tony Kart / Vortex / Vega	1	92	7	11	20		1	4		4	20	25		
5	125	David, Hadrien	FRA	Chiesa Corse	GBR	Zanardi / lame / Vega	1	88	10	20	25					3	10	20		
6	129	Munding, Donar Nils	DEU	Kali-Kart Stern Motorsport	DEU	CRG / lame / Vega		76	2	9	9		6	13	11	1	9	16		
7	106	Zug, Marius	DEU	RL-Competition.com	DEU	CRG / TM / Vega		59	1	4	13	11	2	6		2	11	9		
8	126	Marseglia, Leonardo	ITA	Chiesa Corse	GBR	Zanardi / lame / Vega		55	12	10	8		5	4		6	10			
9	136	Michelotto, Mattia	ITA	Chiesa Corse	GBR	Zanardi / lame / Vega	1	54	1				12	25	16					
10	131	Linty, Etienne	ITA	EMILIA KART SRL	ITA	BirelART / lame / Vega		51	8	8	7		8	13		1	6			
11	134	Majgaard, Victor	DNK	Pavia Sorensen	DNK	Kosmic / Vortex / Vega		33								12	13	8		
12	153	Delli Guanti, Pietro	ITA	CRG Keijzer Racing	NLD	CRG / Parilla / Vega		30		2	10		8	10						
13	133	Frislund, Benjamin	DNK	JN Motorsport	DNK	CRG / lame / Vega		29			5		7	9	8					
14	132	Trefilovs, Davids	DEU	SRP Racing Team	DEU	CRG / lame / Vega		26					9	11		6				
15	137	Jakobsen, Malthe	DNK	TK RACING	DNK	FA Kart / TM / Vega		20	6	6			1	7						
16	117	Van Der Helm, Tijmen	NLD	JJ Racing	NLD	Exprit / Rexion / Vega		20		3						5	7	5		
17	177	Tramnitz, Tim	DEU	KSM Schumacher Racing Team	DEU	Tony Kart / Vortex / Vega		16	3	7	1		3	2						
18	114	Primm, Simon Connor	DEU	Team NKS	DEU	DR / TM / Vega		15								3	8	4		
19	119	Van Walstijn, Senna	NLD	JJ Racing	NLD	Exprit / Rexion / Vega		15		1	6		2	6						
20	113	O dey, Levi	DEU	KSM Schumacher Racing Team	DEU	Tony Kart / Vortex / Vega		14					4	10						
21	150	Volz, Rico	DEU	Solgat Motorsport	DEU	BirelART / TM / Vega		14			4					7	3			
22	144	Enders, Paul	DEU	RTG Kartsport	DEU	CRG / lame / Vega		11								9	2			
23	139	Stanek, Roman	CZE	KAMITO s.r.o.	CZE	Kosmic / Vortex / Vega		10			2		1					7		
24	111	Schulte, Maximilian	DEU	Solgat Motorsport	DEU	BirelART / TM / Vega		10					3	3		4				
25	121	Clevert, Lauren	DEU	Kartshop Amplfing	DEU	Sodi Kart / TM / Vega		9					5			3	1			
26	130	Dörr, Ben	DEU	CRG TB Racing Team	DEU	CRG / lame / Vega		5								5				
27	122	Anderrüti, Leandro	CHE	Auf der Maur GmbH	CHE	BirelART / TM / Vega		5		5										
28	110	Elter, Marc	DEU	Team Zinner	DEU	Tony Kart / TM / Vega		5						5						
29	105	Bergmeister, Jakob	DEU	Schumacher Racing Team	DEU	Kosmic / Vortex / Vega		4		4			*							
30	128	Skjellerup, Oliver	DNK	Ivan Holmstrom	DNK	Kosmic / Vortex / Vega		2										2		
31	138	Jakobsen, Jenny	NOR	TK RACING	DNK	FA Kart / TM / Vega		1						1						

R 18 DJKM (OK-Junior) Race 2

Strecke / track: 1190m class: DJKM (OK-Junior) fastest Lap Sasse, Hugo at: 0:48,557
 started: 34 classified: 34 not classified: 0 Doc. 55

Pos	Stf. Nr.	Fahrer Driver	Nation	Bewerber/Sponsor	Nation	Chassis/Motor/Reifen	Points	Runden Laps	Gesamtzeit Differenz	Abstand Gap	beste Runde best Lap	in R. in L.	Ø Geschw. Ø Speed
1	124	Coluccio, Luigi	ITA	KSM Schumacher Racing Team	DEU	Tony Kart / Vortex / Vega	25	17	14:02,408		0:48,743	13	86,5 km/h
2	125	David, Hadrien	FRA	Chiesa Corse	GBR	Zanardi / Iame / Vega	20	17	14:02,740	0:00,332	0:48,868	13	87,9 km/h
3	129	Munding, Donar Nils	DEU	Kali-Kart Stern Motorsport	DEU	CRG / Iame / Vega	16	17	14:04,060	0:01,652	0:48,911	13	86,3 km/h
4	108	Sasse, Hugo	DEU	CRG TB Racing Team	DEU	CRG / Iame / Vega	13	17	14:04,164	0:01,756	0:48,557	16	87,6 km/h
5	127	Haverkort, Kas	NLD	CRG Keijzer Racing	NLD	CRG / Iame / Vega	11	17	14:04,993	0:02,585	0:48,839	16	86,2 km/h
6	126	Marseglia, Leonardo	ITA	Chiesa Corse	GBR	Zanardi / Iame / Vega	10	17	14:07,291	0:04,883	0:48,777	13	87,7 km/h
7	168	Handsaeme, Xavier	BEL	Xavier Handsoeme (sen.)	BEL	Kosmic / / Vega	*	17	14:07,623	0:05,215	0:48,899	13	85,9 km/h
8	106	Zug, Marius	DEU	RL-Competition.com	DEU	CRG / TM / Vega	9	17	14:07,628	0:05,220	0:48,936	13	87,6 km/h
9	134	Majgaard, Victor	DNK	Pavia Sorensen	DNK	Kosmic / Vortex / Vega	8	17	14:07,681	0:05,273	0:48,721	13	85,9 km/h
10	139	Stanek, Roman	CZE	KAMITO s.r.o.	CZE	Kosmic / Vortex / Vega	7	17	14:08,677	0:06,269	0:48,798	14	87,9 km/h
11	131	Linty, Etienne	ITA	EMILIA KART SRL	ITA	BirelART / Iame / Vega	6	17	14:09,112	0:06,704	0:48,949	17	85,8 km/h
12	117	Van Der Helm, Tijmen	NLD	JJ Racing	NLD	Exprit / Rexion / Vega	5	17	14:10,024	0:07,616	0:49,041	12	87,8 km/h
13	114	Primm, Simon Connor	DEU	Team NKS	DEU	DR / TM / Vega	4	17	14:10,829	0:08,421	0:49,029	14	85,6 km/h
14	150	Volz, Rico	DEU	Soltag Motorsport	DEU	BirelART / TM / Vega	3	17	14:11,998	0:09,590	0:48,850	16	87,7 km/h
15	128	Skjellerup, Oliver	DNK	Ivan Holmstrom	DNK	Kosmic / Vortex / Vega	2	17	14:13,187	0:10,779	0:48,917	13	85,4 km/h
16	121	Clevert, Lauren	DEU	Kartshop Ampling	DEU	Sodi Kart / TM / Vega	1	17	14:13,608	0:11,200	0:49,231	14	85,3 km/h
17	166	Moulsdale, Angus	GBR	Forza	GBR	EXPRIT / TM / Vega	*	17	14:14,151	0:11,743	0:49,091	14	87,3 km/h
18	111	Schulte, Maximilian	DEU	Soltag Motorsport	DEU	BirelART / TM / Vega	0	17	14:15,004	0:12,596	0:49,307	15	85,2 km/h
19	109	Tröger, Niels	DEU	CRG TB Racing Team	DEU	CRG / TM / Vega	0	17	14:15,071	0:12,663	0:48,934	13	86,9 km/h
20	132	Trefilovs, Davids	DEU	SRP Racing Team	DEU	CRG / Iame / Vega	0	17	14:16,216	0:13,808	0:49,039	16	85,1 km/h
21	133	Frislund, Benjamin	DNK	JN Motorsport	DNK	CRG / Iame / Vega	0	17	14:16,880	0:14,472	0:49,122	16	87,2 km/h
22	130	Dörr, Ben	DEU	CRG TB Racing Team	DEU	CRG / Iame / Vega	0	17	14:17,146	0:14,738	0:49,255	16	85 km/h
23	154	Hantke, Nico	DEU	3G Racing	DEU	Tony Kart / Rexion / Vega	*	17	14:18,352	0:15,944	0:49,285	16	87 km/h
24	153	Delli Guanti, Pietro	ITA	CRG Keijzer Racing	NLD	CRG / Parilla / Vega	0	17	14:18,708	0:16,300	0:49,245	15	84,8 km/h
25	120	Giardelli, Luca	ITA	CRG Holland	NLD	CRG / Iame / Vega	0	17	14:18,904	0:16,496	0:49,195	16	87,1 km/h
26	105	Bergmeister, Jakob	DEU	Schumacher Racing Team	DEU	Kosmic / Vortex / Vega	0	17	14:19,381	0:16,973	0:49,084	16	84,7 km/h
27	112	Litvinenko, Egor	DEU	RL-Competition.com	DEU	CRG / TM / Vega	0	17	14:19,989	0:17,581	0:49,193	17	87,3 km/h
28	110	Elter, Marc	DEU	Team Zinner	DEU	Tony Kart / TM / Vega	0	17	14:34,260	0:31,852	0:49,201	8	83,3 km/h
29	136	Michelotto, Mattia	ITA	Chiesa Corse	GBR	Zanardi / Iame / Vega	0	16	13:36,803	1 R	0:49,689	15	83,9 km/h
30	167	Mallet, Evan	GBR	Fusion Motorsport	GBR	EXPRIT / Vortex / Vega	*	13	11:08,551	4 R	0:49,417	12	86,2 km/h
31	144	Enders, Paul	DEU	RTG Kartsport	DEU	CRG / Iame / Vega	0	4	3:31,452	13 R	0:50,030	4	81 km/h
32	165	Scianti, Enzo	USA	Fusion Motorsport	GBR	EXPRIT / Vortex / Vega	*	4	3:31,511	13 R	0:50,267	4	85,6 km/h
33	123	Bräer, Cherine	DEU	SRP Racing Team	DEU	CRG / TM / Vega	0	1	0:58,161	16 R	0:53,765	1	81 km/h
34	163	Pauwels, Kobe	BEL	Koen Pauwels	BEL	Tony Kart / / Vega	*	0	0:03,051	17 R	1 R		73,7 km/h

StNr. 167 5 sec penalty Pushing

Renleitung: Rüdiger Luth / Karin Medefind Racedirektor: Thomas Lainer DMSB RegNr: 171/2017
 Sportkommissare: Thomas Ferrero / Uli Bell / Horst Seidel
 Techn. Kommissare: H.-J Dangers / M. Grasshoff / C. Schmidt / D. Pietzko / J. Lawinger / H.G. Höfler / C. Bartonek
 Zeitnahme: KART-DATA timing service Franz Schieszler / Martin Summerer

Zeitnahme / timekeeping
 control *Schieszler*
 Franz Schieszler
 Aushangzeit



DMSB DJKM

07-09/07/2017 Internationales DMSB Kartrennen Wackersdorf (DEU)

05-07/05/17 Ampfing
 26-28/05/17 Kerpen
 07-09/07/17 Wackersdorf
 25-27/08/17 Wackersdorf
 20-22/10/17 Lonato (ITA)

R 18 DJKM (OK-Junior) Race 2

Strecke / track: 1190

Fahrername Driver	Coluccio Luigi	David Hadrien	Munding Donar Nils	Sasse Hugo	Haverkort Kas	Marseglia Leonardo	Handsaeme Xavier	Zug Marius	Majgaard Victor	Stonek Roman	Linty Etienne	Van Der Helm Tijmen
schnellste Runde in Runde	0:48,743 Rn. 13	0:48,868 Rn. 13	0:48,911 Rn. 13	0:48,557 Rn. 16	0:48,839 Rn. 16	0:48,777 Rn. 13	0:48,899 Rn. 13	0:48,936 Rn. 13	0:48,721 Rn. 13	0:48,798 Rn. 14	0:48,949 Rn. 17	0:49,041 Rn. 12
Speed	87,9 km/h	87,7 km/h	87,6 km/h	88,2 km/h	87,7 km/h	87,8 km/h	87,6 km/h	87,5 km/h	87,9 km/h	87,8 km/h	87,5 km/h	87,4 km/h
Lap 1	0:51,676	0:52,163	0:51,625	0:51,276	0:51,766	0:52,312	0:52,399	0:52,774	0:51,869	0:52,601	0:53,679	0:52,869
Lap 2	0:50,226	0:50,182	0:50,291	0:50,465	0:50,427	0:50,536	0:50,307	0:50,409	0:52,074	0:50,689	0:50,296	0:51,557
Lap 3	0:49,925	0:49,703	0:49,819	0:49,925	0:50,038	0:50,546	0:50,925	0:50,626	0:50,606	0:50,785	0:49,839	0:50,410
Lap 4	0:49,632	0:49,283	0:49,580	0:49,667	0:49,984	0:49,547	0:50,436	0:49,572	0:50,392	0:50,768	0:49,891	0:50,199
Lap 5	0:49,476	0:49,340	0:50,613	0:49,564	0:52,027	0:49,241	0:49,539	0:49,194	0:50,364	0:50,881	0:51,374	0:50,379
Lap 6	0:49,410	0:49,301	0:49,376	0:49,278	0:49,201	0:48,994	0:49,170	0:49,122	0:49,317	0:49,334	0:49,222	0:49,329
Lap 7	0:49,453	0:49,097	0:49,187	0:49,403	0:49,149	0:49,282	0:49,208	0:49,283	0:49,630	0:49,738	0:49,490	0:49,675
Lap 8	0:49,874	0:49,437	0:49,229	0:49,790	0:49,585	0:49,108	0:49,926	0:49,622	0:49,199	0:49,298	0:49,454	0:49,261
Lap 9	0:48,935	0:49,132	0:49,115	0:49,233	0:49,080	0:48,902	0:49,188	0:48,961	0:48,940	0:49,196	0:49,221	0:49,278
Lap 10	0:49,357	0:49,015	0:49,189	0:49,553	0:49,032	0:49,069	0:49,082	0:49,134	0:48,979	0:49,575	0:49,337	0:50,591
Lap 11	0:49,083	0:48,952	0:49,464	0:50,569	0:49,017	0:49,803	0:49,094	0:49,963	0:49,027	0:49,177	0:49,220	0:49,349
Lap 12	0:48,901	0:49,046	0:49,018	0:48,771	0:49,229	0:48,857	0:49,101	0:49,996	0:48,826	0:49,154	0:49,196	0:49,041
Lap 13	0:48,743	0:48,868	0:48,911	0:48,782	0:48,904	0:48,777	0:48,899	0:48,936	0:48,721	0:48,998	0:49,072	0:49,294
Lap 14	0:48,782	0:48,877	0:49,071	0:49,593	0:48,885	0:49,983	0:48,947	0:48,994	0:48,838	0:48,798	0:48,988	0:49,071
Lap 15	0:48,859	0:48,987	0:49,059	0:48,803	0:49,596	0:50,130	0:49,362	0:49,602	0:49,237	0:49,106	0:49,453	0:49,075
Lap 16	0:48,777	0:48,982	0:48,988	0:48,557	0:48,839	0:49,316	0:49,708	0:49,480	0:49,305	0:48,835	0:49,192	0:49,231
Lap 17	0:50,030	0:50,519	0:49,914	0:49,737	0:48,987	0:50,587	0:50,649	0:50,361	0:50,889	0:48,986	0:48,949	0:49,122



DMSB DJKM

07-09/07/2017 Internationales DMSB Kartrennen Wackersdorf (DEU)

05-07/05/17 Ampfing
 26-28/05/17 Kerpen
 07-09/07/17 Wackersdorf
 25-27/08/17 Wackersdorf
 20-22/10/17 Lonato (ITA)

R 18 DJKM (OK-Junior) Race 2

Strecke / track: 1190

Fahrername Driver	Primm Simon Connor	Volz Rico	Skjellerup Oliver	Clevert Lauren	Moulsdale Angus	Schulte Maximilian	Tröger Niels	Trefilovs Davids	Frislund Benjamin	Dörr Ben	Hantke Nico	Delli Guanti Pietro
schnellste Runde in Runde	0:49,029 Rn. 14	0:48,850 Rn. 16	0:48,917 Rn. 13	0:49,231 Rn. 14	0:49,091 Rn. 14	0:49,307 Rn. 15	0:48,934 Rn. 13	0:49,039 Rn. 16	0:49,122 Rn. 16	0:49,255 Rn. 16	0:49,285 Rn. 16	0:49,245 Rn. 15
Speed	87,4 km/h	87,7 km/h	87,6 km/h	87,0 km/h	87,3 km/h	86,9 km/h	87,5 km/h	87,4 km/h	87,2 km/h	87,0 km/h	86,9 km/h	87,0 km/h
Lap 1	0:52,366	0:55,126	0:53,998	0:52,619	0:51,773	0:54,248	0:54,357	0:54,390	0:54,640	0:54,776	0:53,819	0:56,589
Lap 2	0:51,100	0:51,650	0:51,275	0:50,478	0:50,772	0:51,199	0:51,758	0:52,088	0:51,422	0:52,352	0:51,520	0:51,222
Lap 3	0:50,967	0:51,278	0:49,823	0:50,502	0:51,838	0:49,797	0:50,495	0:51,131	0:51,019	0:51,256	0:49,764	0:50,472
Lap 4	0:50,166	0:50,019	0:49,823	0:50,175	0:50,570	0:50,019	0:49,712	0:50,685	0:49,803	0:50,089	0:50,247	0:51,094
Lap 5	0:51,100	0:49,538	0:50,844	0:50,084	0:52,342	0:51,030	0:49,581	0:49,672	0:49,752	0:49,750	0:50,998	0:50,354
Lap 6	0:49,585	0:49,141	0:49,833	0:49,446	0:49,836	0:49,863	0:50,069	0:49,406	0:49,814	0:49,512	0:50,093	0:49,622
Lap 7	0:50,292	0:49,899	0:50,297	0:50,879	0:50,207	0:50,072	0:49,815	0:49,580	0:50,114	0:50,560	0:51,200	0:49,508
Lap 8	0:49,733	0:49,134	0:49,955	0:50,551	0:49,752	0:49,543	0:49,988	0:49,927	0:49,566	0:49,804	0:49,596	0:49,635
Lap 9	0:49,569	0:49,373	0:49,255	0:49,919	0:49,515	0:49,609	0:49,315	0:49,397	0:49,714	0:49,388	0:49,570	0:49,385
Lap 10	0:49,442	0:49,273	0:49,684	0:49,605	0:49,897	0:49,771	0:49,571	0:49,656	0:49,364	0:49,356	0:50,292	0:49,357
Lap 11	0:49,136	0:49,491	0:49,575	0:49,527	0:50,449	0:49,556	0:50,357	0:49,596	0:50,446	0:49,871	0:49,697	0:49,317
Lap 12	0:49,242	0:49,364	0:49,840	0:49,341	0:49,689	0:49,395	0:49,414	0:49,821	0:50,096	0:50,084	0:49,802	0:49,342
Lap 13	0:49,345	0:49,045	0:48,917	0:49,735	0:49,153	0:49,349	0:48,934	0:49,974	0:50,760	0:50,304	0:50,498	0:50,498
Lap 14	0:49,029	0:49,152	0:49,581	0:49,231	0:49,091	0:50,170	0:49,585	0:49,267	0:49,323	0:49,818	0:49,591	0:49,845
Lap 15	0:49,119	0:49,011	0:49,052	0:49,345	0:49,343	0:49,307	0:49,618	0:49,444	0:49,327	0:49,360	0:49,485	0:49,245
Lap 16	0:49,129	0:48,850	0:49,026	0:49,776	0:49,346	0:49,947	0:49,490	0:49,039	0:49,122	0:49,255	0:49,285	0:49,313
Lap 17	0:49,321	0:48,933	0:49,238	0:49,796	0:49,180	0:49,666	0:49,608	0:49,219	0:49,321	0:49,305	0:50,083	0:50,192



DMSB **DJKM**

05-07/05/17 Ampfing
26-28/05/17 Kerpen
07-09/07/17 Wackersdorf
25-27/08/17 Wackersdorf
20-22/10/17 Lonato (ITA)

07-09/07/2017 Internationales DMSB Kartrennen Wackersdorf (DEU)

R 18 DJKM (OK-Junior) Race 2

Strecke / track: 1190

Fahrername Driver	Giardelli Luca	Bergmeister Jakob	Litvinenko Egor	Eifer Marc	Michelotto Mattia	Mallet Evan	Enders Paul	Scionti Enzo	Bröer Cherine	Pauwels Kobe
schnellste Runde	0:49,195 Rn. 16	0:49,084 Rn. 16	0:49,193 Rn. 17	0:49,201 Rn. 8	0:49,689 Rn. 15	0:49,417 Rn. 12	0:50,030 Rn. 4	0:50,267 Rn. 4	0:53,765 Rn. 1	
Speed	87,1 km/h	87,3 km/h	87,1 km/h	87,1 km/h	86,2 km/h	86,7 km/h	85,6 km/h	85,2 km/h	79,7 km/h	
Lap 1	0:58,451	0:54,459	0:55,182	1:17,371	1:00,962	1:01,080	0:55,635	0:57,740	0:53,765	
Lap 2	0:50,861	0:51,830	0:51,879	0:50,149	0:50,175	0:50,105	0:51,519	0:50,478		
Lap 3	0:50,054	0:51,217	0:51,383	0:49,962	0:50,638	0:49,906	0:51,127	0:50,524		
Lap 4	0:50,656	0:51,823	0:51,759	0:49,666	0:50,496	0:49,915	0:50,030	0:50,267		
Lap 5	0:50,354	0:50,422	0:49,997	0:49,547	0:50,224	0:49,886				
Lap 6	0:50,957	0:50,199	0:50,448	0:49,856	0:50,305	0:50,503				
Lap 7	0:49,472	0:49,669	0:50,021	0:49,328	0:50,027	0:49,455				
Lap 8	0:49,273	0:49,992	0:49,465	0:49,201	0:50,588	0:49,533				
Lap 9	0:49,228	0:49,847	0:49,549	0:49,438	0:50,337	0:49,520				
Lap 10	0:49,827	0:49,820	0:49,598	0:49,404	0:49,764	0:49,775				
Lap 11	0:49,348	0:49,880	0:49,748	0:49,431	0:50,197	0:49,935				
Lap 12	0:49,906	0:49,615	0:49,555	0:49,303	0:49,771	0:49,417				
Lap 13	0:49,827	0:49,780	0:49,922	0:49,455	0:49,830	0:51,899				
Lap 14	0:49,412	0:49,534	0:49,488	0:49,443	0:49,917					
Lap 15	0:49,357	0:49,363	0:49,345	0:49,421	0:49,689					
Lap 16	0:49,195	0:49,084	0:49,525	0:49,433	0:50,672					
Lap 17	0:49,313	0:49,247	0:49,193	0:49,673						

DMSB **DJKM**

07-09/07/2017 Internationales DMSB Kartrennen Wackersdorf (DEU)

R 18 DJKM (OK-Junior) Race 2

05-07/05/17 Ampfing
26-28/05/17 Kerpen
07-09/07/17 Wackersdorf
25-27/08/17 Wackersdorf
20-22/10/17 Lonato (ITA)

Die schnellsten Zeiten

Ort	Nr. Fahrername	Zeit	Streckenl.	Ø Speed
Ziel	108 Sasse,Hugo	0:48,557	1190 m	88,2 km/h
Sektion 1	127 Haverkort,Kas	0:17,830	428 m	86,4 km/h
Sektion 2	139 Stinek,Roman	0:15,545	390 m	90,3 km/h
Sektion 3	124 Coluccio,Luigi	0:15,133	372 m	88,5 km/h

Runde	Smr.124 Coluccio,Luigi ITA			Smr.125 David,Hadrien FRA			Smr.129 Munding,Donar Nils DEU			Smr.108 Sasse,Hugo DEU			Smr.127 Haverkort,Kas NLD		
	Ziel	Sektion 1	Sektion 3	Ziel	Sektion 1	Sektion 3	Ziel	Sektion 1	Sektion 3	Ziel	Sektion 1	Sektion 3	Ziel	Sektion 1	Sektion 3
Runde 1	0:51,676	0:19,451	0:16,346	0:52,163	0:20,204	0:16,177	0:51,625	0:19,537	0:16,330	0:51,276	0:18,998	0:16,433	0:51,766	0:19,205	0:16,463
Runde 2	0:50,226	0:18,387	0:16,267	0:50,182	0:18,650	0:16,014	0:50,291	0:18,744	0:16,126	0:50,465	0:18,508	0:16,233	0:50,427	0:18,594	0:16,264
Runde 3	0:49,925	0:18,391	0:16,093	0:49,703	0:18,508	0:15,832	0:49,819	0:18,288	0:16,057	0:49,925	0:18,309	0:15,990	0:50,038	0:18,588	0:15,996
Runde 4	0:49,632	0:18,260	0:15,988	0:49,283	0:18,018	0:15,851	0:49,580	0:18,227	0:15,915	0:49,667	0:18,200	0:15,916	0:49,984	0:18,573	0:15,986
Runde 5	0:49,476	0:18,193	0:15,938	0:49,340	0:18,100	0:15,824	0:49,613	0:18,525	0:16,449	0:49,564	0:18,117	0:15,958	0:52,027	0:18,202	0:17,256
Runde 6	0:49,410	0:18,124	0:15,828	0:49,301	0:18,002	0:15,853	0:49,376	0:18,034	0:15,865	0:49,278	0:18,015	0:15,793	0:49,201	0:18,043	0:15,824
Runde 7	0:49,453	0:18,370	0:15,766	0:49,097	0:17,999	0:15,734	0:49,187	0:17,996	0:15,798	0:49,403	0:18,101	0:15,788	0:49,149	0:18,084	0:15,814
Runde 8	0:49,874	0:18,359	0:16,283	0:49,437	0:18,195	0:15,773	0:49,229	0:18,011	0:15,895	0:49,790	0:18,550	0:15,856	0:49,585	0:18,171	0:15,975
Runde 9	0:48,935	0:17,986	0:15,663	0:49,132	0:18,010	0:15,691	0:49,115	0:18,067	0:15,743	0:49,233	0:18,135	0:15,689	0:49,080	0:17,955	0:15,797
Runde 10	0:49,357	0:18,142	0:15,757	0:49,015	0:18,053	0:15,648	0:49,189	0:18,034	0:15,834	0:49,553	0:18,029	0:15,744	0:49,032	0:17,988	0:15,717
Runde 11	0:49,083	0:18,191	0:15,658	0:48,952	0:17,923	0:15,685	0:49,464	0:18,190	0:15,832	0:50,569	0:18,606	0:15,874	0:49,017	0:17,970	0:15,721
Runde 12	0:48,901	0:17,991	0:15,689	0:49,046	0:18,052	0:15,651	0:49,018	0:17,932	0:15,725	0:48,771	0:17,891	0:15,680	0:49,229	0:18,024	0:15,782
Runde 13	0:48,743	0:17,880	0:15,712	0:48,868	0:17,958	0:15,623	0:48,911	0:17,917	0:15,729	0:48,782	0:17,956	0:15,659	0:48,904	0:17,985	0:15,634
Runde 14	0:48,782	0:17,910	0:15,698	0:48,877	0:18,007	0:15,601	0:49,071	0:18,046	0:15,759	0:49,593	0:18,038	0:15,744	0:48,885	0:17,880	0:15,721
Runde 15	0:48,859	0:17,988	0:15,706	0:48,987	0:18,048	0:15,639	0:49,059	0:17,879	0:15,811	0:48,803	0:17,922	0:15,657	0:49,596	0:18,007	0:15,971
Runde 16	0:48,777	0:18,005	0:15,639	0:48,982	0:17,966	0:15,605	0:48,988	0:17,949	0:15,776	0:48,557	0:17,841	0:15,570	0:48,839	0:17,915	0:15,682
Runde 17	0:50,030	0:18,407	0:16,047	0:50,519	0:18,464	0:16,142	0:49,914	0:18,042	0:15,887	0:49,737	0:17,987	0:15,740	0:48,987	0:17,830	0:15,694



DMSB **DKM**

07-09/07/2017 Internationales DMSB Kartrennen Wackersdorf (DEU)

05-07/05/17 Ampfing
26-28/05/17 Kerpen
07-09/07/17 Wackersdorf
25-27/08/17 Wackersdorf
20-22/10/17 Lonato (ITA)

R 18 DJKM (OK-Junior) Race 2

Die schnellsten Zeiten

Ort	Nr. Fahrername	Zeit	Streckenl.	Ø Speed
Ziel	108 Sasse,Hugo	0:48,557	1190 m	88,2 km/h
Sektion 1	127 Haverkort,Kas	0:17,830	428 m	86,4 km/h
Sektion 2	139 Stamek,Roman	0:15,545	390 m	90,3 km/h
Sektion 3	124 Coluccio,Luigi	0:15,133	372 m	88,5 km/h

Runde	Snr.126 Marseglia,Leonardo ITA Chiesa Corse			Snr.168 Handsaeme,Xavier BEL Xavier Handsaeme (sen.)			Snr.106 Zug,Marius DEU RL-Competition.com			Snr.134 Maigaard,Victor DNK Pavia Sorensen			Snr.139 Stamek,Roman CZE KAMITO s.r.o.		
	theoretisch mögliche Bestzeit	Ziel	Sektion 3	theoretisch mögliche Bestzeit	Ziel	Sektion 3	theoretisch mögliche Bestzeit	Ziel	Sektion 3	theoretisch mögliche Bestzeit	Ziel	Sektion 3	theoretisch mögliche Bestzeit	Ziel	Sektion 3
Runde 1	0:48,777	0:17,912	0:15,685	0:48,777	0:17,912	0:15,685	0:48,777	0:17,912	0:15,685	0:48,777	0:17,912	0:15,685	0:48,777	0:17,912	0:15,685
Runde 2	0:50,536	0:18,670	0:16,173	0:50,307	0:18,722	0:16,070	0:50,409	0:18,744	0:16,138	0:52,074	0:19,683	0:16,121	0:52,601	0:20,317	0:16,519
Runde 3	0:50,546	0:18,613	0:16,087	0:50,925	0:18,922	0:16,306	0:50,626	0:18,761	0:16,206	0:50,606	0:18,461	0:16,221	0:50,785	0:18,487	0:16,415
Runde 4	0:49,547	0:18,405	0:15,831	0:50,436	0:19,145	0:15,886	0:49,572	0:18,431	0:15,825	0:50,392	0:18,916	0:16,025	0:50,768	0:19,149	0:16,010
Runde 5	0:49,241	0:17,969	0:15,914	0:49,539	0:18,098	0:15,844	0:49,194	0:18,041	0:15,811	0:50,364	0:19,041	0:15,826	0:50,881	0:19,087	0:16,139
Runde 6	0:48,994	0:17,921	0:15,775	0:49,170	0:18,047	0:15,815	0:49,122	0:18,092	0:15,744	0:49,317	0:18,114	0:15,912	0:49,334	0:18,106	0:15,828
Runde 7	0:49,282	0:18,237	0:15,777	0:49,208	0:18,013	0:15,883	0:49,283	0:18,243	0:15,755	0:49,630	0:18,585	0:15,736	0:49,738	0:18,249	0:15,977
Runde 8	0:49,108	0:18,131	0:15,724	0:49,926	0:18,246	0:16,260	0:49,622	0:18,512	0:15,804	0:49,199	0:18,070	0:15,827	0:49,298	0:18,201	0:15,754
Runde 9	0:48,902	0:17,951	0:15,744	0:49,188	0:18,101	0:15,790	0:48,961	0:17,975	0:15,730	0:48,940	0:17,943	0:15,675	0:49,196	0:18,082	0:15,740
Runde 10	0:49,069	0:17,931	0:15,802	0:49,082	0:18,047	0:15,775	0:49,134	0:18,192	0:15,686	0:48,979	0:17,936	0:15,739	0:49,575	0:18,153	0:15,955
Runde 11	0:49,803	0:18,257	0:15,836	0:49,094	0:18,071	0:15,721	0:49,963	0:17,998	0:15,849	0:49,027	0:17,896	0:15,734	0:49,177	0:18,123	0:15,738
Runde 12	0:48,857	0:17,978	0:15,685	0:49,101	0:17,990	0:15,689	0:49,996	0:18,192	0:15,965	0:48,826	0:17,927	0:15,662	0:49,154	0:18,094	0:15,669
Runde 13	0:48,777	0:17,912	0:15,695	0:48,899	0:18,026	0:15,634	0:48,936	0:18,086	0:15,667	0:48,721	0:17,929	0:15,585	0:48,998	0:18,010	0:15,711
Runde 14	0:49,983	0:18,034	0:16,008	0:48,947	0:17,944	0:15,710	0:48,994	0:18,008	0:15,777	0:48,838	0:17,975	0:15,715	0:48,798	0:17,918	0:15,633
Runde 15	0:50,130	0:18,075	0:16,186	0:49,362	0:17,974	0:15,808	0:49,602	0:18,547	0:15,734	0:49,237	0:18,255	0:15,714	0:49,106	0:17,998	0:15,729
Runde 16	0:49,316	0:18,109	0:15,787	0:49,708	0:18,810	0:15,678	0:49,480	0:18,503	0:15,728	0:49,305	0:18,197	0:15,681	0:48,835	0:18,037	0:15,545
Runde 17	0:50,587	0:18,640	0:16,128	0:50,649	0:18,497	0:16,122	0:50,361	0:18,442	0:16,128	0:50,889	0:18,852	0:16,047	0:48,986	0:18,040	0:15,650



DMSB DJKM

07-09/07/2017 Internationales DMSB Kartrennen Wackersdorf (DEU)

05-07/05/17 Ampfing

26-28/05/17 Kerpen

07-09/07/17 Wackersdorf

25-27/08/17 Wackersdorf

20-22/10/17 Lonato (ITA)

R 18 DJKM (OK-Junior) Race 2

Die schnellsten Zeiten

Ort	Nr. Fahrername	Zeit	Streckenl.	Ø Speed
Ziel	108 Sosse,Hugo	0:48,557	1190 m	88,2 km/h
Sektion 1	127 Haverkort,Kas	0:17,830	428 m	86,4 km/h
Sektion 2	139 Simek,Roman	0:15,545	390 m	90,3 km/h
Sektion 3	124 Coluccio,Luigi	0:15,133	372 m	88,5 km/h

Runde	Smr.131 Limy,Etienne ITA EMILIA KART SRL			Smr.117 Von Der Helm,Tijmen NLD JJ Racing			Smr.114 Primm,Simon Connor DEU Team NKS			Smr.150 Volz,Rico DEU Solgart Motorsport			Smr.128 Skjellerup,Oliver DNK Ivan Holmstrom		
	theoretisch mögliche Bestzeit	Ziel	Sektion 3	theoretisch mögliche Bestzeit	Ziel	Sektion 3	theoretisch mögliche Bestzeit	Ziel	Sektion 3	theoretisch mögliche Bestzeit	Ziel	Sektion 3	theoretisch mögliche Bestzeit	Ziel	Sektion 3
Runde 1	0:48,949	0:17,876	0:15,742	0:49,041	0:17,942	0:15,617	0:49,029	0:18,038	0:15,645	0:48,850	0:17,920	0:15,596	0:48,917	0:17,991	0:15,687
Runde 2	0:53,679	0:20,949	0:16,526	0:52,869	0:20,178	0:16,477	0:52,366	0:20,155	0:16,364	0:55,126	0:22,216	0:16,482	0:53,998	0:21,225	0:16,597
Runde 3	0:49,839	0:18,033	0:16,082	0:51,557	0:19,439	0:16,294	0:51,100	0:19,102	0:16,127	0:51,650	0:19,140	0:16,458	0:51,275	0:19,142	0:16,441
Runde 4	0:49,891	0:18,509	0:15,955	0:50,410	0:18,372	0:16,011	0:50,967	0:18,444	0:16,620	0:51,278	0:18,691	0:16,396	0:49,823	0:18,286	0:16,039
Runde 5	0:51,374	0:19,534	0:16,109	0:50,199	0:18,664	0:16,002	0:50,166	0:18,628	0:16,027	0:50,019	0:18,659	0:15,980	0:49,823	0:18,261	0:16,042
Runde 6	0:49,222	0:18,050	0:15,830	0:49,329	0:17,973	0:15,846	0:49,585	0:18,148	0:15,949	0:49,538	0:18,204	0:15,809	0:50,844	0:18,928	0:16,283
Runde 7	0:49,454	0:18,278	0:15,831	0:49,675	0:18,057	0:15,783	0:50,292	0:18,420	0:16,320	0:49,141	0:17,992	0:15,800	0:49,833	0:18,484	0:15,871
Runde 8	0:49,221	0:17,987	0:15,875	0:49,261	0:18,051	0:15,746	0:49,733	0:18,407	0:15,905	0:49,134	0:17,955	0:15,864	0:50,297	0:18,903	0:15,977
Runde 9	0:49,337	0:17,999	0:15,942	0:49,278	0:18,158	0:15,769	0:49,569	0:18,273	0:15,835	0:49,373	0:18,251	0:15,816	0:49,255	0:18,072	0:15,880
Runde 10	0:49,220	0:18,008	0:15,823	0:50,591	0:18,532	0:16,556	0:49,442	0:18,229	0:15,788	0:49,273	0:17,927	0:15,813	0:49,684	0:18,172	0:15,841
Runde 11	0:49,196	0:18,028	0:15,827	0:49,349	0:18,108	0:15,776	0:49,136	0:18,038	0:15,712	0:49,491	0:18,372	0:15,776	0:49,575	0:18,300	0:15,924
Runde 12	0:49,072	0:18,042	0:15,753	0:49,041	0:18,004	0:15,617	0:49,242	0:18,163	0:15,743	0:49,364	0:18,317	0:15,825	0:49,840	0:18,535	0:16,046
Runde 13	0:48,988	0:17,876	0:15,850	0:49,294	0:18,197	0:15,739	0:49,345	0:18,213	0:15,805	0:49,045	0:17,920	0:15,849	0:48,917	0:18,017	0:15,687
Runde 14	0:49,453	0:17,922	0:15,758	0:49,071	0:17,978	0:15,681	0:49,029	0:18,107	0:15,645	0:49,152	0:18,228	0:15,740	0:49,581	0:18,280	0:15,849
Runde 15	0:49,192	0:18,157	0:15,784	0:49,075	0:18,070	0:15,628	0:49,119	0:18,069	0:15,690	0:49,011	0:17,989	0:15,699	0:49,052	0:17,991	0:15,823
Runde 16	0:48,949	0:17,975	0:15,742	0:49,231	0:18,057	0:15,767	0:49,129	0:18,110	0:15,678	0:48,850	0:17,990	0:15,645	0:49,026	0:18,060	0:15,730
Runde 17				0:49,122	0:17,942	0:15,714	0:49,321	0:18,188	0:15,704	0:48,933	0:18,068	0:15,596	0:49,238	0:18,220	0:15,716
				0:49,122	0:17,942	0:15,714	0:49,321	0:18,188	0:15,704	0:48,933	0:18,068	0:15,596	0:49,238	0:18,220	0:15,716

DMSB DJKM

07-09/07/2017 Internationales DMSB Kartrennen Wackersdorf (DEU)

R 18 DJKM (OK-Junior) Race 2

05-07/05/17 Ampfing
26-28/05/17 Kerpen
07-09/07/17 Wackersdorf
25-27/08/17 Wackersdorf
20-22/10/17 Lonato (ITA)

Die schnellsten Zeiten

Ort	Nr. Fahrername	Zeit	Strecklenl.	Ø Speed
Ziel	108 Sosse,Hugo	0:48,557	1190 m	88,2 km/h
Sektion 1	127 Haverkort,Kas	0:17,830	428 m	86,4 km/h
Sektion 2	139 Simek,Roman	0:15,545	390 m	90,3 km/h
Sektion 3	124 Coluccio,Luigi	0:15,133	372 m	88,5 km/h

Runde	Smr.121 Clevert,Lauren DEU Kartshop Ampfing			Smr.166 Moulisdale,Angus GBR Forza			Smr.111 Schulte,Maximilian DEU Solgat Motorsport			Smr.109 Tröger,Niels DEU CRG TB Racing Team			Smr.132 Treliovs,David DEU SRP Racing Team					
	Ziel	Sektion 1	Sektion 2	Ziel	Sektion 1	Sektion 2	Ziel	Sektion 1	Sektion 2	Ziel	Sektion 1	Sektion 2	Ziel	Sektion 1	Sektion 2	Ziel	Sektion 1	Sektion 2
Runde 1	0:49,231	0:18,131	0:15,747	0:51,773	0:19,503	0:16,389	0:54,248	0:18,094	0:15,757	0:54,357	0:17,952	0:15,649	0:49,039	0:18,047	0:15,645	0:54,390	0:18,047	0:15,302
Runde 2	0:50,478	0:18,813	0:16,207	0:50,772	0:18,985	0:16,120	0:51,199	0:19,225	0:16,292	0:51,758	0:18,865	0:16,482	0:52,088	0:19,376	0:16,128	0:52,088	0:19,376	0:16,584
Runde 3	0:50,502	0:18,560	0:16,277	0:51,838	0:19,225	0:16,665	0:49,797	0:18,251	0:15,977	0:50,495	0:18,771	0:16,171	0:50,495	0:18,771	0:16,337	0:51,131	0:18,510	0:16,284
Runde 4	0:50,175	0:18,636	0:16,032	0:50,570	0:18,805	0:16,062	0:50,019	0:18,457	0:15,990	0:49,712	0:18,289	0:15,945	0:50,685	0:19,011	0:16,250	0:50,685	0:19,011	0:15,424
Runde 5	0:50,084	0:18,555	0:16,060	0:52,342	0:19,275	0:17,315	0:51,030	0:19,136	0:16,286	0:49,581	0:18,161	0:15,924	0:49,672	0:18,252	0:15,910	0:49,672	0:18,252	0:15,510
Runde 6	0:49,446	0:18,159	0:15,890	0:49,836	0:18,475	0:15,976	0:49,863	0:18,257	0:15,957	0:50,069	0:18,877	0:15,790	0:49,406	0:18,267	0:15,735	0:49,406	0:18,267	0:15,404
Runde 7	0:50,879	0:18,943	0:16,138	0:50,207	0:18,770	0:15,996	0:50,072	0:18,509	0:15,902	0:49,815	0:18,423	0:16,000	0:49,580	0:18,140	0:15,854	0:49,580	0:18,140	0:15,586
Runde 8	0:50,551	0:19,115	0:16,051	0:49,752	0:18,313	0:16,086	0:49,543	0:18,230	0:15,881	0:49,988	0:18,247	0:16,059	0:49,927	0:18,564	0:15,802	0:49,927	0:18,564	0:15,561
Runde 9	0:49,919	0:18,551	0:16,019	0:49,515	0:18,137	0:15,889	0:49,609	0:18,251	0:15,841	0:49,315	0:18,178	0:15,820	0:49,397	0:18,089	0:15,867	0:49,397	0:18,089	0:15,441
Runde 10	0:49,605	0:18,264	0:15,966	0:49,897	0:18,232	0:15,914	0:49,771	0:18,225	0:15,990	0:49,571	0:18,117	0:15,894	0:49,656	0:18,299	0:15,748	0:49,656	0:18,299	0:15,609
Runde 11	0:49,527	0:18,198	0:15,874	0:50,449	0:18,807	0:15,884	0:49,556	0:18,202	0:15,814	0:50,357	0:18,809	0:15,831	0:49,596	0:18,052	0:15,901	0:49,596	0:18,052	0:15,643
Runde 12	0:49,341	0:18,131	0:15,844	0:49,689	0:18,689	0:15,833	0:49,395	0:18,143	0:15,785	0:49,414	0:18,455	0:15,709	0:49,821	0:18,262	0:15,809	0:49,821	0:18,262	0:15,750
Runde 13	0:49,735	0:18,179	0:16,144	0:49,153	0:18,017	0:15,875	0:49,349	0:18,198	0:15,761	0:48,984	0:17,952	0:15,737	0:49,974	0:18,298	0:16,214	0:49,974	0:18,298	0:15,462
Runde 14	0:49,231	0:18,169	0:15,747	0:49,091	0:18,033	0:15,708	0:50,170	0:18,500	0:16,085	0:49,585	0:17,998	0:15,858	0:49,267	0:18,211	0:15,748	0:49,267	0:18,211	0:15,308
Runde 15	0:49,345	0:18,182	0:15,839	0:49,343	0:18,252	0:15,834	0:49,307	0:18,163	0:15,757	0:49,618	0:18,359	0:15,810	0:49,444	0:18,249	0:15,809	0:49,444	0:18,249	0:15,386
Runde 16	0:49,776	0:18,441	0:16,003	0:49,346	0:18,054	0:15,800	0:49,947	0:18,094	0:15,910	0:49,490	0:18,082	0:15,649	0:49,039	0:18,047	0:15,645	0:49,039	0:18,047	0:15,347
Runde 17	0:49,796	0:18,531	0:15,928	0:49,180	0:18,166	0:15,681	0:49,666	0:18,256	0:15,854	0:49,608	0:18,240	0:15,855	0:49,608	0:18,118	0:15,799	0:49,608	0:18,118	0:15,302



DMSB

DJKM

07-09/07/2017 Internationales DMSB Kartrennen Wackersdorf (DEU)

05-07/05/17 Ampfing

26-28/05/17 Kerpen

07-09/07/17 Wackersdorf

25-27/08/17 Wackersdorf

20-22/10/17 Lonato (ITA)

R 18 DJKM (OK-Junior) Race 2

Die schnellsten Zeiten

Ort	Nr. Fahrername	Zeit	Streckenl.	Ø Speed
Ziel	108 Sosse,Hugo	0:48,557	1190 m	88,2 km/h
Sektion 1	127 Haverkort,Kas	0:17,830	428 m	86,4 km/h
Sektion 2	139 Simek,Roman	0:15,545	390 m	90,3 km/h
Sektion 3	124 Coluccio,Luigi	0:15,133	372 m	88,5 km/h

Runde	Snr.133 Frislund,Benjamin DNK JN Motorsport			Snr.130 Dörr,Ben DEU CRG TB Racing Team			Snr.154 Hamtke,Nico DEU 3G Racing			Snr.153 Dellì Guami,Pietro ITA CRG Keijzer Racing			Snr.120 Giardelli,Luca ITA CRG Holland						
	theoretisch mögliche Bestzeit	Sektion 1	Sektion 2	Sektion 3	theoretisch mögliche Bestzeit	Sektion 1	Sektion 2	Sektion 3	theoretisch mögliche Bestzeit	Sektion 1	Sektion 2	Sektion 3	theoretisch mögliche Bestzeit	Sektion 1	Sektion 2	Sektion 3			
0:49,122	0:17,975	0:15,786	0:15,328	0:49,255	0:18,086	0:15,737	0:15,246	0:49,285	0:18,134	0:15,768	0:15,340	0:49,245	0:18,000	0:15,759	0:15,359	0:49,195	0:17,979	0:15,737	0:15,325
0:54,640	0:21,210	0:16,774	0:16,656	0:54,776	0:20,980	0:17,237	0:16,559	0:53,819	0:20,733	0:16,825	0:16,261	0:56,589	0:24,297	0:16,472	0:15,820	0:58,451	0:25,076	0:17,158	0:16,217
0:51,422	0:18,848	0:16,479	0:16,095	0:52,352	0:19,359	0:16,475	0:16,518	0:51,520	0:19,548	0:16,245	0:15,727	0:51,222	0:18,630	0:16,279	0:16,313	0:50,861	0:18,675	0:16,286	0:15,900
0:51,019	0:18,748	0:16,550	0:15,721	0:51,256	0:18,470	0:16,925	0:15,861	0:49,764	0:18,278	0:15,978	0:15,508	0:50,472	0:18,347	0:16,330	0:15,795	0:50,054	0:18,373	0:16,032	0:15,649
0:49,803	0:18,330	0:15,981	0:15,492	0:50,089	0:18,392	0:16,167	0:15,530	0:50,247	0:18,423	0:16,006	0:15,818	0:51,094	0:18,718	0:16,685	0:15,691	0:50,656	0:18,562	0:16,284	0:15,810
0:49,752	0:18,140	0:16,067	0:15,545	0:49,750	0:18,209	0:16,047	0:15,494	0:50,998	0:19,011	0:16,321	0:15,666	0:50,354	0:18,462	0:15,967	0:15,925	0:50,354	0:18,650	0:15,989	0:15,715
0:49,814	0:18,476	0:15,888	0:15,450	0:49,512	0:18,228	0:15,871	0:15,413	0:50,093	0:18,809	0:15,819	0:15,465	0:49,622	0:18,275	0:15,850	0:15,497	0:50,957	0:18,734	0:15,869	0:16,354
0:50,114	0:18,488	0:15,921	0:15,705	0:50,560	0:18,379	0:16,210	0:15,971	0:51,200	0:18,702	0:16,005	0:16,493	0:49,508	0:18,191	0:15,847	0:15,470	0:49,472	0:18,283	0:15,800	0:15,389
0:49,566	0:18,172	0:15,944	0:15,450	0:49,804	0:18,532	0:15,878	0:15,394	0:49,596	0:18,377	0:15,768	0:15,451	0:49,635	0:18,282	0:15,846	0:15,507	0:49,273	0:18,154	0:15,757	0:15,362
0:49,714	0:18,185	0:15,865	0:15,664	0:49,388	0:18,180	0:15,853	0:15,355	0:49,570	0:18,210	0:15,817	0:15,543	0:49,385	0:18,139	0:15,800	0:15,446	0:49,228	0:18,096	0:15,807	0:15,325
0:49,364	0:17,975	0:15,904	0:15,485	0:49,356	0:18,258	0:15,737	0:15,361	0:50,292	0:18,577	0:15,896	0:15,819	0:49,357	0:18,057	0:15,822	0:15,478	0:49,827	0:18,196	0:15,737	0:15,894
0:50,446	0:18,590	0:16,256	0:15,600	0:49,871	0:18,163	0:15,906	0:15,802	0:49,697	0:18,235	0:15,778	0:15,684	0:49,317	0:18,107	0:15,759	0:15,451	0:49,348	0:18,215	0:15,765	0:15,368
0:50,096	0:18,529	0:15,894	0:15,673	0:50,084	0:18,324	0:15,891	0:15,869	0:49,802	0:18,262	0:15,852	0:15,688	0:49,342	0:18,099	0:15,774	0:15,469	0:49,906	0:18,197	0:15,774	0:15,935
0:50,760	0:18,151	0:16,994	0:15,615	0:50,304	0:18,161	0:16,673	0:15,470	0:50,498	0:18,414	0:16,470	0:15,614	0:50,498	0:18,313	0:16,602	0:15,583	0:49,827	0:18,530	0:15,922	0:15,375
0:49,323	0:18,073	0:15,814	0:15,436	0:49,818	0:18,204	0:15,929	0:15,685	0:49,591	0:18,200	0:15,872	0:15,519	0:49,845	0:18,181	0:16,151	0:15,513	0:49,412	0:17,979	0:15,956	0:15,477
0:49,327	0:18,015	0:15,908	0:15,404	0:49,360	0:18,125	0:15,989	0:15,246	0:49,485	0:18,257	0:15,832	0:15,396	0:49,245	0:18,000	0:15,809	0:15,436	0:49,357	0:18,067	0:15,894	0:15,396
0:49,122	0:18,008	0:15,786	0:15,328	0:49,255	0:18,086	0:15,839	0:15,330	0:49,285	0:18,134	0:15,811	0:15,340	0:49,313	0:18,117	0:15,837	0:15,359	0:49,195	0:17,990	0:15,880	0:15,325
0:49,321	0:18,030	0:15,790	0:15,501	0:49,305	0:18,154	0:15,861	0:15,290	0:50,083	0:18,201	0:15,872	0:16,010	0:50,192	0:18,121	0:15,785	0:16,286	0:49,313	0:18,184	0:15,786	0:15,343



DMSB DJKM

07-09/07/2017 Internationales DMSB Kartrennen Wackersdorf (DEU)

05-07/05/17 Ampfing

26-28/05/17 Kerpen

07-09/07/17 Wackersdorf

25-27/08/17 Wackersdorf

20-22/10/17 Lonato (ITA)

R 18 DJKM (OK-Junior) Race 2

Die schnellsten Zeiten

Ort	Nr. Fahrername	Zeit	Streckenl.	Ø Speed
Ziel	108 Sasse,Hugo	0:48,557	1190 m	88,2 km/h
Sektion 1	127 Haverkort,Kas	0:17,830	428 m	86,4 km/h
Sektion 2	139 Stinek,Roman	0:15,545	390 m	90,3 km/h
Sektion 3	124 Coluccio,Luigi	0:15,133	372 m	88,5 km/h

Runde	Smr.105 Bergmeister,Jakob DEU Schumacher Racing Team			Smr.112 Litvinenko,Egor DEU RL-Competition.com			Smr.110 Eiter,Marc DEU Team Zimmer			Smr.136 Michelotto,Matthia ITA Chiesa Corse			Smr.167 Maillet,Evan GBR Fusion Motorsport			
	Ziel	Sektion 1	Sektion 2	Sektion 3	Ziel	Sektion 1	Sektion 2	Sektion 3	Ziel	Sektion 1	Sektion 2	Sektion 3	Ziel	Sektion 1	Sektion 2	Sektion 3
Runde 1	0:49,084	0:18,041	0:15,754	0:15,240	0:49,193	0:18,157	0:15,717	0:15,252	0:49,201	0:18,100	0:15,666	0:15,394	0:49,689	0:18,095	0:15,944	0:15,414
Runde 2	0:54,459	0:21,230	0:16,602	0:16,627	0:55,182	0:21,113	0:17,276	0:16,793	1:17,371	0:45,401	0:16,212	0:15,758	1:00,962	0:28,674	0:16,603	0:15,685
Runde 3	0:51,830	0:18,901	0:16,711	0:16,218	0:51,879	0:19,108	0:16,558	0:16,213	0:50,149	0:18,299	0:16,065	0:15,785	0:50,175	0:18,276	0:16,217	0:15,682
Runde 4	0:51,217	0:18,592	0:16,364	0:16,261	0:51,383	0:18,707	0:16,837	0:15,839	0:49,962	0:18,334	0:16,046	0:15,582	0:50,638	0:18,475	0:16,474	0:15,689
Runde 5	0:51,823	0:19,570	0:16,589	0:15,664	0:51,759	0:18,613	0:16,837	0:16,309	0:49,666	0:18,227	0:15,936	0:15,503	0:50,496	0:18,562	0:16,234	0:15,700
Runde 6	0:50,422	0:18,404	0:16,077	0:15,941	0:49,997	0:18,259	0:16,128	0:15,610	0:49,547	0:18,174	0:15,885	0:15,488	0:50,224	0:18,411	0:16,048	0:15,765
Runde 7	0:50,199	0:18,627	0:15,935	0:15,637	0:50,448	0:18,816	0:15,935	0:15,697	0:49,856	0:18,209	0:15,881	0:15,766	0:50,305	0:18,263	0:16,387	0:15,655
Runde 8	0:49,992	0:18,249	0:15,934	0:15,486	0:50,021	0:18,575	0:15,958	0:15,488	0:49,328	0:18,106	0:15,760	0:15,462	0:50,027	0:18,318	0:16,245	0:15,464
Runde 9	0:49,847	0:18,562	0:15,913	0:15,372	0:49,465	0:18,186	0:15,875	0:15,404	0:49,201	0:18,116	0:15,666	0:15,419	0:50,588	0:18,660	0:16,231	0:15,697
Runde 10	0:49,820	0:18,384	0:15,901	0:15,535	0:49,549	0:18,157	0:15,915	0:15,477	0:49,438	0:18,214	0:15,786	0:15,438	0:50,337	0:18,558	0:16,198	0:15,581
Runde 11	0:49,880	0:18,534	0:15,865	0:15,481	0:49,598	0:18,340	0:15,820	0:15,438	0:49,404	0:18,159	0:15,805	0:15,440	0:49,764	0:18,095	0:16,158	0:15,511
Runde 12	0:49,615	0:18,107	0:16,008	0:15,500	0:49,748	0:18,454	0:15,896	0:15,398	0:49,431	0:18,100	0:15,701	0:15,630	0:50,197	0:18,178	0:16,172	0:15,847
Runde 13	0:49,780	0:18,278	0:15,934	0:15,568	0:49,555	0:18,237	0:15,866	0:15,452	0:49,303	0:18,135	0:15,732	0:15,436	0:49,771	0:18,228	0:16,129	0:15,414
Runde 14	0:49,534	0:18,248	0:15,877	0:15,409	0:49,922	0:18,569	0:15,812	0:15,541	0:49,455	0:18,129	0:15,932	0:15,394	0:49,830	0:18,236	0:16,059	0:15,535
Runde 15	0:49,363	0:18,076	0:15,937	0:15,350	0:49,488	0:18,333	0:15,903	0:15,252	0:49,443	0:18,152	0:15,847	0:15,444	0:49,917	0:18,209	0:16,104	0:15,604
Runde 16	0:49,084	0:18,041	0:15,754	0:15,289	0:49,345	0:18,196	0:15,861	0:15,288	0:49,421	0:18,100	0:15,882	0:15,439	0:49,689	0:18,210	0:15,944	0:15,535
Runde 17	0:49,247	0:18,177	0:15,830	0:15,240	0:49,525	0:18,232	0:15,962	0:15,331	0:49,433	0:18,266	0:15,681	0:15,486	0:50,672	0:18,224	0:16,077	0:16,371
					0:49,193	0:18,169	0:15,717	0:15,307	0:49,673	0:18,206	0:15,801	0:15,666				



DMSB

DJKM

07-09/07/2017 Internationales DMSB Kartrennen Wackersdorf (DEU)

05-07/05/17 Ampfing
 26-28/05/17 Kerpen
 07-09/07/17 Wackersdorf
 25-27/08/17 Wackersdorf
 20-22/10/17 Lonato (ITA)

R 18 DJKM (OK-Junior) Race 2

Die schnellsten Zeiten

Ort	Nr. Fahrername	Zeit	Streckenl.	Ø Speed
Ziel	108 Sasse,Hugo	0:48,557	1190 m	88,2 km/h
Sektion 1	127 Haverkort,Kas	0:17,830	428 m	86,4 km/h
Sektion 2	139 Simek,Roman	0:15,545	390 m	90,3 km/h
Sektion 3	124 Coluccio,Luigi	0:15,133	372 m	88,5 km/h

	Smr.144 Eanders,Paul DEU RTG Kartsport	Smr.165 Scionti,Enzo USA Fusion Motorsport	Smr.123 Bröer,Cherine DEU SRP Racing Team	Smr.163 Pauwels,Kobe BEL Koen Pauwels
	theoretisch mögliche Bestzeit 0:49,635	theoretisch mögliche Bestzeit 0:49,699	theoretisch mögliche Bestzeit 0:51,663	theoretisch mögliche Bestzeit 0:37,840
Runde 1	Ziel Sektion 1 Sektion 2 Sektion 3 0:50,030 0:18,103 0:15,907 0:15,625	Ziel Sektion 1 Sektion 2 Sektion 3 0:50,267 0:18,262 0:15,885 0:15,552	Ziel Sektion 1 Sektion 2 Sektion 3 0:53,765 0:19,010 0:16,379 0:16,274	Ziel Sektion 1 Sektion 2 Sektion 3 0:20,840 0:17,000
Runde 2	0:55,635 0:22,853 0:16,482 0:16,300	0:57,740 0:25,634 0:16,554 0:15,552	0:53,765 0:20,946 0:16,545 0:16,274	0:20,840 0:17,000
Runde 3	0:51,519 0:19,093 0:16,170 0:16,256	0:50,478 0:18,460 0:16,336 0:15,682	0:19,010 0:16,379	
Runde 4	0:51,127 0:18,745 0:15,949 0:16,433	0:50,524 0:18,609 0:16,112 0:15,803		
Runde 5	0:50,030 0:18,498 0:15,907 0:15,625	0:50,267 0:18,396 0:16,066 0:15,805		
	0:18,103 0:15,934	0:18,262 0:15,885		

R 18 DJKM (OK-Junior) Race 2

Ziel		Sektion 1		Sektion 2		Sektion 3	
Fahrername	Zeit	Fahrername	Zeit	Fahrername	Zeit	Fahrername	Zeit
1 108 Sasse,Hugo	0:48,557	127 Haverkort,Kas	0:17,830	139 Stanek,Roman	0:15,545	124 Coluccio,Luigi	0:15,133
2 134 Majgaard,Victor	0:48,721	108 Sasse,Hugo	0:17,841	108 Sasse,Hugo	0:15,570	108 Sasse,Hugo	0:15,146
3 124 Coluccio,Luigi	0:48,743	131 Linty,Etienne	0:17,876	134 Majgaard,Victor	0:15,585	134 Majgaard,Victor	0:15,148
4 126 Marsiglia,Leonardo	0:48,777	129 Munding,Donar Nils	0:17,879	150 Volz,Rico	0:15,596	166 Mouldsdaie,Angus	0:15,167
5 139 Stanek,Roman	0:48,798	124 Coluccio,Luigi	0:17,880	125 David,Hadrien	0:15,601	126 Marsiglia,Leonardo	0:15,170
6 127 Haverkort,Kas	0:48,839	134 Majgaard,Victor	0:17,896	117 Van Der Helm,Tijmen	0:15,617	106 Zug,Marius	0:15,183
7 150 Volz,Rico	0:48,850	126 Marsiglia,Leonardo	0:17,912	127 Haverkort,Kas	0:15,634	150 Zug,Marius	0:15,184
8 125 David,Hadrien	0:48,868	139 Stanek,Roman	0:17,918	168 Handsaeme,Xavier	0:15,634	128 Skjellerup,Oliver	0:15,213
9 168 Handsaeme,Xavier	0:48,899	150 Volz,Rico	0:17,920	124 Coluccio,Luigi	0:15,639	168 Handsaeme,Xavier	0:15,220
10 129 Munding,Donar Nils	0:48,911	125 David,Hadrien	0:17,923	114 Primm,Simon Connor	0:15,645	131 Linty,Etienne	0:15,232
11 128 Skjellerup,Oliver	0:48,917	117 Van Der Helm,Tijmen	0:17,942	132 Treflows, Davids	0:15,645	105 Bergmeister,Jakob	0:15,240
12 109 Tröger,Niels	0:48,934	168 Handsaeme,Xavier	0:17,944	109 Tröger,Niels	0:15,649	127 Haverkort,Kas	0:15,242
13 106 Zug,Marius	0:48,936	109 Tröger,Niels	0:17,952	110 Ether,Marc	0:15,666	109 Tröger,Niels	0:15,245
14 131 Linty,Etienne	0:48,949	106 Zug,Marius	0:17,975	106 Zug,Marius	0:15,667	130 Dörr,Ben	0:15,246
15 114 Primm,Simon Connor	0:49,029	133 Frislund,Benjamin	0:17,975	166 Mouldsdaie,Angus	0:15,681	139 Stanek,Roman	0:15,247
16 132 Treflows, Davids	0:49,039	120 Giardelli,Luca	0:17,979	126 Marsiglia,Leonardo	0:15,685	112 Litvinenko,Egor	0:15,252
17 117 Van Der Helm,Tijmen	0:49,041	167 Mallet,Evan	0:17,984	128 Skjellerup,Oliver	0:15,687	129 Munding,Donar Nils	0:15,263
18 105 Bergmeister,Jakob	0:49,084	128 Skjellerup,Oliver	0:17,991	112 Litvinenko,Egor	0:15,717	125 David,Hadrien	0:15,269
19 166 Mouldsdaie,Angus	0:49,091	153 Delli Guanti,Pietro	0:18,000	129 Munding,Donar Nils	0:15,725	114 Primm,Simon Connor	0:15,277
20 133 Frislund,Benjamin	0:49,122	166 Mouldsdaie,Angus	0:18,017	130 Dörr,Ben	0:15,737	132 Treflows, Davids	0:15,302
21 112 Litvinenko,Egor	0:49,193	114 Primm,Simon Connor	0:18,038	120 Giardelli,Luca	0:15,737	167 Mallet,Evan	0:15,309
22 120 Giardelli,Luca	0:49,195	105 Bergmeister,Jakob	0:18,041	131 Linty,Etienne	0:15,742	121 Clevert,Lauren	0:15,315
23 110 Ether,Marc	0:49,201	132 Treflows, Davids	0:18,047	167 Mallet,Evan	0:15,745	120 Giardelli,Luca	0:15,325
24 121 Clevert,Lauren	0:49,231	130 Dörr,Ben	0:18,066	121 Clevert,Lauren	0:15,747	133 Frislund,Benjamin	0:15,328
25 153 Delli Guanti,Pietro	0:49,245	111 Schulte,Maximilian	0:18,094	105 Bergmeister,Jakob	0:15,754	154 Hamke,Nico	0:15,340
26 130 Dörr,Ben	0:49,255	136 Michelotto,Mattia	0:18,095	111 Schulte,Maximilian	0:15,757	117 Van Der Helm,Tijmen	0:15,351
27 154 Hamke,Nico	0:49,285	110 Ether,Marc	0:18,100	153 Delli Guanti,Pietro	0:15,759	153 Delli Guanti,Pietro	0:15,359
28 111 Schulte,Maximilian	0:49,307	144 Enders,Paul	0:18,103	154 Hamke,Nico	0:15,768	111 Schulte,Maximilian	0:15,387
29 167 Mallet,Evan	0:49,417	121 Clevert,Lauren	0:18,131	133 Frislund,Benjamin	0:15,786	110 Elter,Marc	0:15,394
30 136 Michelotto,Mattia	0:49,689	154 Hamke,Nico	0:18,134	165 Scionti,Enzo	0:15,885	136 Michelotto,Mattia	0:15,414
31 144 Enders,Paul	0:50,030	112 Litvinenko,Egor	0:18,157	144 Enders,Paul	0:15,907	165 Scionti,Enzo	0:15,552
32 165 Scionti,Enzo	0:50,267	165 Scionti,Enzo	0:18,262	136 Michelotto,Mattia	0:15,944	144 Enders,Paul	0:15,625
33 123 Bröer,Cherine	0:53,765	123 Bröer,Cherine	0:19,010	123 Bröer,Cherine	0:16,379	123 Bröer,Cherine	0:16,274
34 163 Pauwels,Kobe		163 Pauwels,Kobe	0:20,840	163 Pauwels,Kobe	0:17,000	163 Pauwels,Kobe	

R 13 DJKM (OK-Junior) Race 1

Strecke / track: 1190m
 started: 34 classified: 34 not classified: 0

class: DJKM (OK-Junior)

NEU - 2 - NEW

fastest Lap Coluccio, Luigi at: 0:48,478
 Doc. 49.2

Pos	Stf. Nr.	Fahrer Driver	Nation	Bewerber/Sponsor	Nation	Chassis/Motor/Reifen	Points	Bunden Laps	Gesamtzeit Differenz	Abstand Gap	beste Runde best Lap	in R. in L.	u Geschw. u Speed
1	108	Sasse, Hugo	DEU	CRG TB Racing Team	DEU	CRG / lame / Vega	25	17	13:56,361		0:48,553	16	87,1 km/h 88,2 km/h
2	124	Coluccio, Luigi	ITA	KSM Schumacher Racing Team	DEU	Tony Kart / Vortex / Vega	20	17	13:57,187 0:00,826	0:00,826	0:48,478	13	87 km/h 88,4 km/h
3	127	Haverkort, Kas	NLD	CRG Keijzer Racing	NLD	CRG / lame / Vega	16	17	13:58,337 0:01,976	0:01,150	0:48,530	16	86,9 km/h 88,3 km/h
4	134	Majgaard, Victor	DNK	Pavia Sorensen	DNK	Kosmic / Vortex / Vega	13	17	13:58,626 0:02,265	0:00,289	0:48,633	13	86,8 km/h 88,1 km/h
5	168	Handsaeme, Xavier	BEL	Xavier Handsaeme (sen.)	BEL	Kosmic / / Vega	*	17	14:00,025 0:03,664	0:01,399	0:48,607	12	86,7 km/h 88,1 km/h
6	106	Zug, Marius	DEU	RL-Competition.com	DEU	CRG / TM / Vega	11	17	14:00,342 0:03,981	0:00,317	0:48,717	11	86,7 km/h 87,9 km/h
7	166	Moulsdale, Angus	GBR	David Moulsdale	GBR	EXPRIT / OTK / Vega	*	17	14:05,035 0:08,674	0:04,693	0:48,733	12	86,2 km/h 87,9 km/h
8	125	David, Hadrien	FRA	Chiesa Corse	GBR	Zanardi / lame / Vega	10	17	14:06,121 0:09,760	0:01,086	0:48,521	11	86,1 km/h 88,3 km/h
9	129	Munding, Donar Nils	DEU	Kali-Kart Stern Motorsport	DEU	CRG / lame / Vega	9	17	14:11,742 0:15,381	0:05,621	0:48,885	9	85,5 km/h 87,6 km/h
10	114	Primm, Simon Connor	DEU	Team NKS	DEU	DR / TM / Vega	8	17	14:11,980 0:15,619	0:00,238	0:48,963	15	85,5 km/h 87,5 km/h
11	117	Van Der Helm, Tijmen	NLD	JJ Racing	NLD	Exprit / Rexion / Vega	7	17	14:14,313 0:17,952	0:02,333	0:49,005	10	85,2 km/h 87,4 km/h
12	126	Marseglia, Leonardo	ITA	Chiesa Corse	GBR	Zanardi / lame / Vega	6	17	14:15,245 0:18,884	0:00,932	0:48,869	11	85,2 km/h 87,7 km/h
13	130	Dörr, Ben	DEU	CRG TB Racing Team	DEU	CRG / lame / Vega	5	17	14:15,550 0:19,189	0:00,305	0:48,900	10	85,1 km/h 87,6 km/h
14	111	Schulte, Maximilian	DEU	Solgat Motorsport	DEU	BirelART / TM / Vega	4	17	14:15,866 0:19,505	0:00,316	0:48,827	16	85,1 km/h 87,7 km/h
15	165	Scionti, Enzo	USA	Fusion Motorsport	GBR	EXPRIT / Vortex / Vega	*	17	14:16,448 0:20,087	0:00,582	0:48,882	12	85 km/h 87,6 km/h
16	154	Hantke, Nico	DEU	3G Racing	DEU	Tony Kart / Rexion / Vega	*	17	14:16,707 0:20,346	0:00,259	0:49,111	17	85 km/h 87,2 km/h
17	121	Clevert, Lauren	DEU	Kartshop Ampfling	DEU	Sodi Kart / TM / Vega	3	17	14:20,105 0:23,744	0:03,398	0:49,196	11	84,7 km/h 87,1 km/h
18	144	Enders, Paul	DEU	RTG Kartsport	DEU	CRG / lame / Vega	2	17	14:20,751 0:24,390	0:00,646	0:49,203	16	84,6 km/h 87,1 km/h
19	167	Mallet, Evan	GBR	Fusion Motorsport	GBR	EXPRIT / Vortex / Vega	*	17	14:20,856 0:24,495	0:00,105	0:48,746	12	84,6 km/h 87,9 km/h
20	131	Linty, Etienne	ITA	EMILIA KART SRL	ITA	BirelART / lame / Vega	1	17	14:21,336 0:24,975	0:00,480	0:48,589	11	84,6 km/h 88,2 km/h
21	139	Stanek, Roman	CZE	KAMITO s.r.o.	CZE	Kosmic / Vortex / Vega	0	17	14:23,051 0:26,690	0:01,715	0:48,931	15	84,4 km/h 87,6 km/h
22	136	Michelotto, Mattia	ITA	Chiesa Corse	GBR	Zanardi / lame / Vega	0	17	14:24,217 0:27,856	0:01,166	0:49,041	16	84,3 km/h 87,4 km/h
23	163	Pauwels, Kobe	BEL	Koen Pauwels	BEL	Tony Kart / / Vega	*	17	14:24,361 0:28,000	0:00,144	0:49,026	12	84,3 km/h 87,4 km/h
24	120	Giardelli, Luca	ITA	CRG Holland	NLD	CRG / lame / Vega	0	17	14:25,178 0:28,817	0:00,817	0:48,991	11	84,2 km/h 87,4 km/h
25	128	Skjellerup, Oliver	DNK	Ivan Holmstrom	DNK	Kosmic / Vortex / Vega	0	17	14:25,443 0:29,082	0:00,265	0:48,931	12	84,2 km/h 87,6 km/h
26	105	Bergmeister, Jakob	DEU	Schumacher Racing Team	DEU	Kosmic / Vortex / Vega	0	17	14:27,259 0:30,898	0:01,816	0:48,917	12	84 km/h 87,6 km/h
27	133	Frislund, Benjamin	DNK	JN Motorsport	DNK	CRG / lame / Vega	0	17	14:29,112 0:32,751	0:01,853	0:48,820	12	83,8 km/h 87,8 km/h
28	153	Delli Guanti, Pietro	ITA	CRG Keijzer Racing	NLD	CRG / Parilla / Vega	0	17	14:29,277 0:32,916	0:00,165	0:49,165	10	83,8 km/h 87,1 km/h
29	109	Tröger, Niels	DEU	CRG TB Racing Team	DEU	CRG / TM / Vega	0	6	5:15,887 11 R	11 R	0:49,543	4	81,4 km/h 86,5 km/h
30	132	Trefilovs, Davids	DEU	SRP Racing Team	DEU	CRG / lame / Vega	0	4	3:23,393 13 R	2 R	0:49,659	3	84,3 km/h 86,3 km/h
31	150	Volz, Rico	DEU	Solgat Motorsport	DEU	BirelART / TM / Vega	0	1	1:17,047 16 R	3 R	1:09,868	1	55,6 km/h 61,3 km/h
32	110	Elter, Marc	DEU	Team Zimmer	DEU	Tony Kart / TM / Vega	0	0	0:03,520 17 R	1 R			
33	112	Litvinenko, Egor	DEU	RL-Competition.com	DEU	CRG / TM / Vega	0	0	0:03,974 17 R	0:00,454			
34	123	Bröer, Cherine	DEU	SRP Racing Team	DEU	CRG / TM / Vega	0	0	0:04,294 17 R	0:00,320			

StNr. 133,163,150 5 sec penalty Pushing
 StNr. 128,105,167,139,133,131,136,120 10 sec penalty

Rennleitung: Rüdiger Luth / Karin Medefind Racedirektor: Thomas Lainer DMSB RegNr: 171/2017
 Sportkommissare: Thomas Ferrero / Uli Bell / Horst Seidel
 Techn. Kommissare: H.-J Dangers / M. Grasshoff / C. Schmidt / D. Pietzko / J. Lawinger / H.G. Höfler / C. Bartonek
 Zeitnahme: KART-DATA timing service Franz Schieszler / Martin Summerer

Zeitnahme / timekeeping
 control *Schieszler*
 Franz Schieszler
 Aushangzeit



DMSB

DKM

07-09/07/2017 Internationales DMSB Kartrennen Wackersdorf (DEU)

05-07/05/17 Ampfing

26-28/05/17 Kerpen

07-09/07/17 Wackersdorf

25-27/08/17 Wackersdorf

20-22/10/17 Lonato (ITA)

R 13 DJKM (OK-Junior) Race 1

Strecke / track: 1190

Fahrername Driver	Sasse Hugo	Coluccio Luigi	Haverkort Kas	Maigaard Victor	Handsaeme Xavier	Zug Marius	Moulsdale Angus	David Hadrien	Munding Donar Nils	Primm Simon Connor	Van Der Helm Tijmen	Marseglia Leonardo
schnellste Runde	0:48,553 Rn. 16	0:48,478 Rn. 13	0:48,530 Rn. 16	0:48,633 Rn. 13	0:48,607 Rn. 12	0:48,717 Rn. 11	0:48,733 Rn. 12	0:48,521 Rn. 11	0:48,885 Rn. 9	0:48,963 Rn. 15	0:49,005 Rn. 10	0:48,869 Rn. 11
Speed	88,2 km/h	88,4 km/h	88,3 km/h	88,1 km/h	88,1 km/h	87,9 km/h	87,9 km/h	88,3 km/h	87,6 km/h	87,5 km/h	87,4 km/h	87,7 km/h
Lap 1	0:51,020	0:52,156	0:51,983	0:52,656	0:52,554	0:53,170	0:53,722	0:55,137	0:53,808	0:54,144	0:52,941	0:55,526
Lap 2	0:50,020	0:49,976	0:49,508	0:50,528	0:49,800	0:50,323	0:50,343	0:51,789	0:50,914	0:50,805	0:50,368	0:52,844
Lap 3	0:49,777	0:49,431	0:49,641	0:49,375	0:49,678	0:49,578	0:49,544	0:49,586	0:49,601	0:49,919	0:50,244	0:50,933
Lap 4	0:49,345	0:49,275	0:49,173	0:49,244	0:49,371	0:49,339	0:49,603	0:49,782	0:49,545	0:49,437	0:49,894	0:49,821
Lap 5	0:49,262	0:49,228	0:49,231	0:49,563	0:49,346	0:49,150	0:49,648	0:49,236	0:49,382	0:49,288	0:49,739	0:49,819
Lap 6	0:49,077	0:48,740	0:49,156	0:49,031	0:49,036	0:48,967	0:50,373	0:48,823	0:50,732	0:49,695	0:49,668	0:49,013
Lap 7	0:48,954	0:48,808	0:48,961	0:49,028	0:49,005	0:48,909	0:49,109	0:49,801	0:49,955	0:49,858	0:49,610	0:49,162
Lap 8	0:49,093	0:48,806	0:48,894	0:48,907	0:49,003	0:49,058	0:49,471	0:49,477	0:49,078	0:49,193	0:49,553	0:49,102
Lap 9	0:48,737	0:48,839	0:49,241	0:48,832	0:48,908	0:48,899	0:49,008	0:49,063	0:48,885	0:49,287	0:49,609	0:48,964
Lap 10	0:48,764	0:49,344	0:49,445	0:48,658	0:48,915	0:48,962	0:48,832	0:49,144	0:48,908	0:48,991	0:49,005	0:48,980
Lap 11	0:48,669	0:48,832	0:48,815	0:48,838	0:48,925	0:48,717	0:49,111	0:48,521	0:49,434	0:49,584	0:49,813	0:48,869
Lap 12	0:48,687	0:48,538	0:48,783	0:48,742	0:48,607	0:48,778	0:48,733	0:49,246	0:49,776	0:50,302	0:50,415	0:48,988
Lap 13	0:48,668	0:48,478	0:48,867	0:48,633	0:48,884	0:48,750	0:49,062	0:48,920	0:51,321	0:50,820	0:50,590	0:49,649
Lap 14	0:48,576	0:48,616	0:48,714	0:48,728	0:48,842	0:48,864	0:48,881	0:48,544	0:49,970	0:50,725	0:49,658	0:50,235
Lap 15	0:48,697	0:48,490	0:48,720	0:48,714	0:48,872	0:48,844	0:48,942	0:48,562	0:49,017	0:48,963	0:49,271	0:50,087
Lap 16	0:48,553	0:48,629	0:48,530	0:48,697	0:48,769	0:48,739	0:48,964	0:48,699	0:49,636	0:49,372	0:50,353	0:48,942
Lap 17	0:48,816	0:48,811	0:48,793	0:48,765	0:48,831	0:48,866	0:48,897	0:48,608	0:49,145	0:48,996	0:51,155	0:49,670

DMSB DDKM

05-07/05/17 Ampfing
26-28/05/17 Kerpen
07-09/07/17 Wackersdorf
25-27/08/17 Wackersdorf
20-22/10/17 Lonato (ITA)

07-09/07/2017 Internationales DMSB Kartrennen Wackersdorf (DEU)

R 13 DJKM (OK-Junior) Race 1

Strecke / track: 1190

Fahrername Driver	Dörr Ben	Schulte Maximilian	Scionti Enzo	Hamtke Nico	Clevert Lauren	Enders Paul	Mallet Evan	Limty Etienne	Stanek Roman	Michelotto Mattia	Pauwels Kobe	Giardelli Luca
schnellste Runde in Runde	0:48,900 Rn. 10	0:48,827 Rn. 16	0:48,882 Rn. 12	0:49,111 Rn. 17	0:49,196 Rn. 11	0:49,203 Rn. 16	0:48,746 Rn. 12	0:48,589 Rn. 11	0:48,931 Rn. 15	0:49,041 Rn. 16	0:49,026 Rn. 12	0:48,991 Rn. 11
Speed	87,6 km/h	87,7 km/h	87,6 km/h	87,2 km/h	87,1 km/h	87,1 km/h	87,9 km/h	88,2 km/h	87,6 km/h	87,4 km/h	87,4 km/h	87,4 km/h
Lap 1	0:53,954	0:55,121	0:55,466	0:55,225	0:55,256	0:59,370	0:55,210	0:54,831	0:54,059	0:54,255	0:57,747	0:55,773
Lap 2	0:51,783	0:52,781	0:53,199	0:52,837	0:54,278	0:51,996	0:51,851	0:51,829	0:50,973	0:51,012	0:52,388	0:52,147
Lap 3	0:50,059	0:52,988	0:51,039	0:51,457	0:51,953	0:51,038	0:50,208	0:49,612	0:49,433	0:49,913	0:50,681	0:49,620
Lap 4	0:49,442	0:50,040	0:50,047	0:50,386	0:51,278	0:51,624	0:49,147	0:49,343	0:49,024	0:49,392	0:50,501	0:49,213
Lap 5	0:49,226	0:50,084	0:50,397	0:50,241	0:49,618	0:50,201	0:49,128	0:49,628	0:49,235	0:49,390	0:49,696	0:49,222
Lap 6	0:49,404	0:49,758	0:50,124	0:49,684	0:50,197	0:49,900	0:49,091	0:49,106	0:49,540	0:50,075	0:50,756	0:49,411
Lap 7	0:50,663	0:49,680	0:49,644	0:49,623	0:50,287	0:50,860	0:49,234	0:49,703	0:50,214	0:50,083	0:49,946	0:49,907
Lap 8	0:50,926	0:49,356	0:49,421	0:49,516	0:49,822	0:49,738	0:49,690	0:49,272	0:49,618	0:49,565	0:49,376	0:50,261
Lap 9	0:49,160	0:49,476	0:49,409	0:49,455	0:49,539	0:49,426	0:49,017	0:49,079	0:50,242	0:49,218	0:49,403	0:49,039
Lap 10	0:48,900	0:49,258	0:49,451	0:49,189	0:49,520	0:49,248	0:48,905	0:49,444	0:49,458	0:50,066	0:49,290	0:49,070
Lap 11	0:49,136	0:49,206	0:49,174	0:49,334	0:49,196	0:49,218	0:49,096	0:48,589	0:49,654	0:49,970	0:49,836	0:48,991
Lap 12	0:49,972	0:49,277	0:48,882	0:49,303	0:49,388	0:49,267	0:48,746	0:49,289	0:49,011	0:49,452	0:49,026	0:49,505
Lap 13	0:50,381	0:49,350	0:49,064	0:49,160	0:49,490	0:49,253	0:50,071	0:50,046	0:49,431	0:49,428	0:49,334	0:50,346
Lap 14	0:50,782	0:49,224	0:49,331	0:49,321	0:49,256	0:49,300	0:48,829	0:49,235	0:50,128	0:51,667	0:49,166	0:50,636
Lap 15	0:50,025	0:49,018	0:49,017	0:49,363	0:49,456	0:49,312	0:49,592	0:49,438	0:48,931	0:49,358	0:49,401	0:49,800
Lap 16	0:48,970	0:48,827	0:49,017	0:49,297	0:49,200	0:49,203	0:49,268	0:49,421	0:49,687	0:49,041	0:49,310	0:49,111
Lap 17	0:49,655	0:49,464	0:49,211	0:49,111	0:49,455	0:49,688	0:49,413	0:49,819	0:50,218	0:49,608	0:49,498	0:49,818



DMSB DDKM

05-07/05/17 Ampfing
26-28/05/17 Kerpen
07-09/07/17 Wackersdorf
25-27/08/17 Wackersdorf
20-22/10/17 Lonato (ITA)

07-09/07/2017 Internationales DMSB Kartrennen Wackersdorf (DEU)

R 13 DJKM (OK-Junior) Race 1

Strecke / track: 1190

Fahrername Driver	Skjellerup Oliver	Bergmeister Jakob	Fristlund Benjamin	Delli Guanti Pietro	Tröger Niels	Trefilovs Davids	Volz Rico	Elter Marc	Litvinenko Egor	Bröer Cherine
schnellste Runde in Runde	0:48,931 Rn. 12	0:48,917 Rn. 12	0:48,820 Rn. 12	0:49,165 Rn. 10	0:49,543 Rn. 4	0:49,659 Rn. 3	1:09,868 Rn. 1			
Speed	87,6 km/h	87,6 km/h	87,8 km/h	87,1 km/h	86,5 km/h	86,3 km/h	61,3 km/h			
Lap 1	0:55,039	0:54,501	0:55,243	0:51,028	0:51,030	0:52,158	<u>1:09,868</u>			
Lap 2	0:51,980	0:52,842	0:52,324	0:50,305	0:50,354	0:49,695				
Lap 3	0:51,272	0:52,452	0:49,581	0:50,276	0:50,259	0:49,659				
Lap 4	0:49,663	0:50,927	0:49,233	0:49,799	0:49,543	0:49,761				
Lap 5	0:50,197	0:49,733	0:49,254	0:49,711	1:01,729					
Lap 6	0:49,406	0:50,873	0:49,756	0:49,533	0:51,257					
Lap 7	0:49,803	0:50,277	0:49,572	0:49,733						
Lap 8	0:49,155	0:49,369	0:49,404	0:49,246						
Lap 9	0:49,100	0:49,369	0:49,452	0:49,368						
Lap 10	0:49,064	0:49,248	0:49,129	0:49,165						
Lap 11	0:49,010	0:49,156	0:49,140	0:49,244						
Lap 12	0:48,931	0:48,917	0:48,820	0:49,255						
Lap 13	0:49,031	0:48,984	0:51,369	0:49,312						
Lap 14	0:50,287	0:49,138	0:50,390	0:49,217						
Lap 15	0:49,735	0:49,133	0:49,170	0:49,707						
Lap 16	0:49,306	0:48,923	0:49,036	0:49,920						
Lap 17	0:49,687	0:49,076	0:49,804	0:50,624						



R 13 DJKM (OK-Junior) Race 1

Die schnellsten Zeiten

Ort	Nr. Fahrername	Zeit	Streckenl.	Ø Speed
Ziel	124 Coluccio,Luigi	0:48,478	1190 m	88,4 km/h
Sektion 1	127 Haverkort,Kas	0:17,790	428 m	86,6 km/h
Sektion 2	125 David,Hadrien	0:15,515	390 m	90,5 km/h
Sektion 3	124 Coluccio,Luigi	0:15,079	372 m	88,8 km/h

Runde	Smr.108 Sasse,Hugo DEU CRG TB Racing Team theoretisch mögliche Bestzeit 0:48,521			Smr.124 Coluccio,Luigi ITA KSM Schumacher Racing Team theoretisch mögliche Bestzeit 0:48,413			Smr.127 Haverkort,Kas NLD CRG Keizer Racing theoretisch mögliche Bestzeit 0:48,517			Smr.134 Majaard,Victor DNK Pavia Sorensen theoretisch mögliche Bestzeit 0:48,577			Smr.168 Handsoeme,Xavier BEL Xavier Handsoeme (sen.) theoretisch mögliche Bestzeit 0:48,576		
	Ziel	Sektion 1	Sektion 3	Ziel	Sektion 1	Sektion 3	Ziel	Sektion 1	Sektion 3	Ziel	Sektion 1	Sektion 3	Ziel	Sektion 1	Sektion 3
1	0:48,553	0:17,798	0:15,173	0:48,478	0:17,800	0:15,534	0:15,079	0:48,530	0:17,790	0:15,556	0:15,171	0:48,633	0:17,881	0:15,582	0:15,114
2	0:51,020	0:19,181	0:16,155	0:52,156	0:20,423	0:16,011	0:15,722	0:51,983	0:20,012	0:16,183	0:15,788	0:52,656	0:19,960	0:16,555	0:16,141
3	0:50,020	0:18,382	0:16,082	0:49,976	0:18,641	0:16,014	0:15,321	0:49,508	0:18,124	0:16,064	0:15,320	0:50,528	0:18,930	0:16,113	0:15,485
4	0:49,777	0:18,280	0:15,963	0:49,431	0:18,053	0:16,024	0:15,354	0:49,641	0:18,098	0:15,958	0:15,585	0:49,375	0:18,164	0:15,873	0:15,338
5	0:49,345	0:17,997	0:15,882	0:49,275	0:18,157	0:15,839	0:15,279	0:49,173	0:17,904	0:15,899	0:15,370	0:49,244	0:18,099	0:15,853	0:15,292
6	0:49,262	0:18,024	0:15,760	0:49,228	0:18,327	0:15,728	0:15,173	0:49,231	0:17,976	0:15,895	0:15,360	0:49,563	0:18,455	0:15,783	0:15,325
7	0:49,077	0:17,988	0:15,695	0:48,740	0:17,916	0:15,670	0:15,154	0:49,156	0:18,107	0:15,783	0:15,266	0:49,031	0:17,999	0:15,750	0:15,282
8	0:48,954	0:17,949	0:15,666	0:48,808	0:17,894	0:15,740	0:15,174	0:48,961	0:17,957	0:15,743	0:15,261	0:49,028	0:18,040	0:15,729	0:15,259
9	0:49,093	0:18,045	0:15,731	0:48,806	0:17,979	0:15,603	0:15,224	0:48,894	0:17,910	0:15,709	0:15,275	0:48,907	0:17,976	0:15,717	0:15,214
10	0:48,737	0:17,836	0:15,619	0:48,839	0:17,905	0:15,664	0:15,270	0:49,241	0:17,884	0:15,724	0:15,633	0:48,832	0:17,885	0:15,676	0:15,271
11	0:48,764	0:17,914	0:15,584	0:49,344	0:17,878	0:16,145	0:15,321	0:49,445	0:17,894	0:15,806	0:15,745	0:48,658	0:17,881	0:15,593	0:15,184
12	0:48,669	0:17,863	0:15,604	0:48,832	0:17,925	0:15,745	0:15,162	0:48,815	0:17,793	0:15,663	0:15,359	0:48,838	0:17,987	0:15,665	0:15,186
13	0:48,687	0:17,890	0:15,600	0:48,538	0:17,881	0:15,578	0:15,079	0:48,783	0:17,919	0:15,656	0:15,208	0:48,742	0:17,969	0:15,635	0:15,138
14	0:48,668	0:17,875	0:15,559	0:48,478	0:17,800	0:15,534	0:15,144	0:48,867	0:17,948	0:15,556	0:15,363	0:48,633	0:17,917	0:15,582	0:15,134
15	0:48,576	0:17,798	0:15,550	0:48,616	0:17,838	0:15,643	0:15,135	0:48,714	0:17,817	0:15,638	0:15,259	0:48,728	0:17,919	0:15,655	0:15,154
16	0:48,697	0:17,872	0:15,609	0:48,490	0:17,820	0:15,583	0:15,087	0:48,720	0:17,849	0:15,637	0:15,234	0:48,714	0:17,899	0:15,701	0:15,114
17	0:48,553	0:17,819	0:15,561	0:48,629	0:17,947	0:15,602	0:15,080	0:48,530	0:17,790	0:15,569	0:15,171	0:48,697	0:17,894	0:15,648	0:15,155
18	0:48,816	0:17,929	0:15,614	0:48,811	0:17,982	0:15,669	0:15,160	0:48,793	0:17,920	0:15,629	0:15,244	0:48,765	0:17,971	0:15,660	0:15,134



DMSB

DKM

07-09/07/2017 Internationales DMSB Kartrennen Wackersdorf (DEU)

05-07/05/17 Ampfing

26-28/05/17 Kerpen

07-09/07/17 Wackersdorf

25-27/08/17 Wackersdorf

20-22/10/17 Lonato (ITA)

R 13 DJKM (OK-Junior) Race 1

Die schnellsten Zeiten

Ort	Nr. Fahrername	Zeit	Streckenl.	Ø Speed
Ziel	124 Coluccio,Luigi	0:48,478	1190 m	88,4 km/h
Sektion 1	127 Haerkerf, Käs	0:17,790	428 m	86,6 km/h
Sektion 2	125 David, Hadrien	0:15,515	390 m	90,5 km/h
Sektion 3	124 Coluccio, Luigi	0:15,079	372 m	88,8 km/h

Runde	Smr.106 Zug,Marius DEU RL-Competition.com			Smr.166 Moulisdale, Angus GBR David Moulisdale			Smr.125 David, Hadrien FRA Chiesa Corse			Smr.167 Mallet, Evan GBR Fusion Motorsport			Smr.131 Limy, Etienne ITA EMILIA KART SRL						
	theoretisch mögliche Bestzeit	Sektion 1	Sektion 2	Sektion 3	theoretisch mögliche Bestzeit	Sektion 1	Sektion 2	Sektion 3	theoretisch mögliche Bestzeit	Sektion 1	Sektion 2	Sektion 3	theoretisch mögliche Bestzeit	Sektion 1	Sektion 2	Sektion 3			
0:48,717	0:17,859	0:15,611	0:15,159	0:48,733	0:17,923	0:15,618	0:15,149	0:48,521	0:17,822	0:15,515	0:15,142	0:48,746	0:17,892	0:15,558	0:15,114	0:48,589	0:17,796	0:15,659	0:15,120
0:53,170	0:20,826	0:16,506	0:15,838	0:53,722	0:21,264	0:16,570	0:15,888	0:55,137	0:21,625	0:17,163	0:16,349	0:55,210	0:21,621	0:17,335	0:16,254	0:54,831	0:21,633	0:16,953	0:16,245
0:50,323	0:18,690	0:16,126	0:15,507	0:50,343	0:18,698	0:16,169	0:15,476	0:51,789	0:19,303	0:16,771	0:15,715	0:51,851	0:19,099	0:16,645	0:16,107	0:51,829	0:19,490	0:16,668	0:15,671
0:49,578	0:18,251	0:15,882	0:15,445	0:49,544	0:18,294	0:15,956	0:15,294	0:49,586	0:18,247	0:15,880	0:15,459	0:50,208	0:18,428	0:16,318	0:15,462	0:49,612	0:18,161	0:16,048	0:15,403
0:49,339	0:18,051	0:15,858	0:15,430	0:49,603	0:18,091	0:15,989	0:15,523	0:49,782	0:18,401	0:16,044	0:15,337	0:49,147	0:18,093	0:15,759	0:15,295	0:49,343	0:18,030	0:15,906	0:15,407
0:49,150	0:18,071	0:15,762	0:15,317	0:49,648	0:18,467	0:15,802	0:15,379	0:49,236	0:17,980	0:15,750	0:15,506	0:49,128	0:18,116	0:15,754	0:15,258	0:49,628	0:17,929	0:15,913	0:15,786
0:48,967	0:17,971	0:15,713	0:15,283	0:50,373	0:19,140	0:15,931	0:15,302	0:48,823	0:17,822	0:15,711	0:15,290	0:49,091	0:18,242	0:15,605	0:15,244	0:49,106	0:17,983	0:15,834	0:15,289
0:48,909	0:17,961	0:15,686	0:15,262	0:49,109	0:18,180	0:15,749	0:15,180	0:49,801	0:18,013	0:15,970	0:15,818	0:49,234	0:18,340	0:15,628	0:15,266	0:49,703	0:17,987	0:15,883	0:15,833
0:49,058	0:17,996	0:15,773	0:15,289	0:49,471	0:18,219	0:15,871	0:15,381	0:49,477	0:17,968	0:15,980	0:15,529	0:49,690	0:18,426	0:15,739	0:15,525	0:49,272	0:17,969	0:15,728	0:15,575
0:48,899	0:17,987	0:15,659	0:15,253	0:49,008	0:18,000	0:15,713	0:15,295	0:49,063	0:18,200	0:15,634	0:15,229	0:49,017	0:17,991	0:15,726	0:15,300	0:49,079	0:18,166	0:15,706	0:15,207
0:48,962	0:17,968	0:15,634	0:15,360	0:48,832	0:18,017	0:15,618	0:15,197	0:49,144	0:17,906	0:15,852	0:15,386	0:48,905	0:17,892	0:15,558	0:15,455	0:49,444	0:17,942	0:15,912	0:15,590
0:48,717	0:17,859	0:15,644	0:15,214	0:49,111	0:18,041	0:15,845	0:15,225	0:48,521	0:17,827	0:15,542	0:15,152	0:49,096	0:17,987	0:15,669	0:15,440	0:48,589	0:17,796	0:15,673	0:15,120
0:48,778	0:17,970	0:15,611	0:15,197	0:48,733	0:17,953	0:15,631	0:15,149	0:49,246	0:18,325	0:15,638	0:15,283	0:48,746	0:17,989	0:15,577	0:15,180	0:49,289	0:18,118	0:15,987	0:15,184
0:48,750	0:17,874	0:15,670	0:15,206	0:49,062	0:18,070	0:15,626	0:15,366	0:48,920	0:18,195	0:15,562	0:15,163	0:50,071	0:18,458	0:15,924	0:15,689	0:50,046	0:18,088	0:15,945	0:16,013
0:48,864	0:17,931	0:15,736	0:15,197	0:48,881	0:17,964	0:15,708	0:15,209	0:48,544	0:17,879	0:15,523	0:15,142	0:48,829	0:17,985	0:15,582	0:15,262	0:49,235	0:17,917	0:15,795	0:15,523
0:48,844	0:17,942	0:15,743	0:15,159	0:48,942	0:17,977	0:15,773	0:15,192	0:48,562	0:17,826	0:15,580	0:15,156	0:49,592	0:18,348	0:15,569	0:15,675	0:49,438	0:18,079	0:15,659	0:15,700
0:48,739	0:17,869	0:15,691	0:15,179	0:48,964	0:17,923	0:15,784	0:15,257	0:48,699	0:17,856	0:15,682	0:15,161	0:49,268	0:17,991	0:15,618	0:15,659	0:49,421	0:17,842	0:15,746	0:15,833
0:48,866	0:18,018	0:15,645	0:15,203	0:48,897	0:17,979	0:15,694	0:15,224	0:48,608	0:17,924	0:15,515	0:15,169	0:49,413	0:18,620	0:15,679	0:15,114	0:49,819	0:18,735	0:15,918	0:15,166



DMSB DJKM

07-09/07/2017 Internationales DMSB Kartrennen Wackersdorf (DEU)

05-07/05/17 Ampfing
26-28/05/17 Kerpen
07-09/07/17 Wackersdorf
25-27/08/17 Wackersdorf
20-22/10/17 Lonato (ITA)

R 13 DJKM (OK-Junior) Race 1

Die schnellsten Zeiten

Ort	Nr. Fahrername	Zeit	Streckenl.	Ø Speed
Ziel	124 Coluccio,Luigi	0:48,478	1190 m	88,4 km/h
Sektion 1	127 Haverkort,Kas	0:17,790	428 m	86,6 km/h
Sektion 2	125 David,Hadrien	0:15,515	390 m	90,5 km/h
Sektion 3	124 Coluccio,Luigi	0:15,079	372 m	88,8 km/h

Runde	Snr.129 Munding,Donar Niils DEU Kali-Kart Stern Motorsport theoretisch mögliche Bestzeit 0:48,818			Snr.114 Primm,Simon Connor DEU Team NKS theoretisch mögliche Bestzeit 0:48,882			Snr.139 Stanek,Roman CZE KAMITO s.r.o. theoretisch mögliche Bestzeit 0:48,905			Snr.136 Michelotto,Matthia ITA Chiesa Corse theoretisch mögliche Bestzeit 0:48,973			Snr.117 Van Der Helm,Tijmen NLD JJ Racing theoretisch mögliche Bestzeit 0:48,965						
	Ziel	Sektion 1	Sektion 2	Sektion 3	Ziel	Sektion 1	Sektion 2	Sektion 3	Ziel	Sektion 1	Sektion 2	Sektion 3	Ziel	Sektion 1	Sektion 2	Sektion 3			
0:48,885	0:17,860	0:15,683	0:15,275	0:48,963	0:17,919	0:15,651	0:15,312	0:48,931	0:17,995	0:15,629	0:15,281	0:49,041	0:17,939	0:15,734	0:15,300	0:49,005	0:17,912	0:15,684	0:15,369
0:53,808	0:20,807	0:16,472	0:16,529	0:54,144	0:21,100	0:16,686	0:16,358	0:54,059	0:20,807	0:16,804	0:16,448	0:54,255	0:21,292	0:16,967	0:15,996	0:52,941	0:19,954	0:16,568	0:16,419
0:50,914	0:18,995	0:16,336	0:15,583	0:50,805	0:18,994	0:16,201	0:15,610	0:50,973	0:19,133	0:16,354	0:15,486	0:51,012	0:19,321	0:16,147	0:15,544	0:50,368	0:18,587	0:16,142	0:15,639
0:49,601	0:18,225	0:15,965	0:15,411	0:49,919	0:18,295	0:15,997	0:15,627	0:49,433	0:18,229	0:15,742	0:15,462	0:49,913	0:18,295	0:16,072	0:15,546	0:50,244	0:18,651	0:15,898	0:15,695
0:49,545	0:18,118	0:15,994	0:15,433	0:49,437	0:18,101	0:15,809	0:15,527	0:49,024	0:18,023	0:15,680	0:15,321	0:49,392	0:18,119	0:15,843	0:15,430	0:49,894	0:18,269	0:15,984	0:15,641
0:49,382	0:18,173	0:15,810	0:15,399	0:49,288	0:18,073	0:15,819	0:15,396	0:49,235	0:18,115	0:15,750	0:15,370	0:49,390	0:18,144	0:15,878	0:15,368	0:49,739	0:18,299	0:15,855	0:15,585
0:50,732	0:18,769	0:16,243	0:15,720	0:49,695	0:18,318	0:15,870	0:15,507	0:49,540	0:18,227	0:15,918	0:15,395	0:50,075	0:18,337	0:16,203	0:15,535	0:49,668	0:18,151	0:15,899	0:15,618
0:49,955	0:18,163	0:16,097	0:15,695	0:49,858	0:18,494	0:15,917	0:15,447	0:50,214	0:18,523	0:15,985	0:15,806	0:50,083	0:18,507	0:16,025	0:15,551	0:49,610	0:18,321	0:15,789	0:15,500
0:49,078	0:18,024	0:15,743	0:15,311	0:49,193	0:18,000	0:15,801	0:15,392	0:49,618	0:18,512	0:15,778	0:15,328	0:49,565	0:18,206	0:16,059	0:15,300	0:49,553	0:18,186	0:15,865	0:15,502
0:48,885	0:17,860	0:15,744	0:15,281	0:49,287	0:18,057	0:15,852	0:15,378	0:50,242	0:19,002	0:15,854	0:15,386	0:49,218	0:18,122	0:15,786	0:15,310	0:49,609	0:18,339	0:15,798	0:15,472
0:48,908	0:17,891	0:15,742	0:15,275	0:48,991	0:17,919	0:15,739	0:15,333	0:49,458	0:18,053	0:15,629	0:15,776	0:50,066	0:18,043	0:16,054	0:15,969	0:49,005	0:17,912	0:15,684	0:15,409
0:49,434	0:17,965	0:15,854	0:15,615	0:49,584	0:18,020	0:15,799	0:15,765	0:49,654	0:18,088	0:15,720	0:15,846	0:49,970	0:17,941	0:15,762	0:16,267	0:49,813	0:18,026	0:15,830	0:15,957
0:49,776	0:18,644	0:15,736	0:15,396	0:50,302	0:18,533	0:15,784	0:15,985	0:49,011	0:18,092	0:15,638	0:15,281	0:49,452	0:18,334	0:15,734	0:15,384	0:50,415	0:19,261	0:15,785	0:15,369
0:51,321	0:18,642	0:16,072	0:16,607	0:50,820	0:18,535	0:15,874	0:16,411	0:49,431	0:18,083	0:15,936	0:15,412	0:49,428	0:18,070	0:16,012	0:15,346	0:50,590	0:18,729	0:15,923	0:15,938
0:49,970	0:18,591	0:15,790	0:15,589	0:50,725	0:19,508	0:15,780	0:15,437	0:50,128	0:18,735	0:15,662	0:15,731	0:51,667	0:19,142	0:16,661	0:15,864	0:49,658	0:18,338	0:15,811	0:15,509
0:49,017	0:18,041	0:15,683	0:15,293	0:48,963	0:17,962	0:15,689	0:15,312	0:48,931	0:17,995	0:15,633	0:15,303	0:49,358	0:18,177	0:15,829	0:15,352	0:49,271	0:18,074	0:15,734	0:15,463
0:49,636	0:18,303	0:15,887	0:15,446	0:49,372	0:18,158	0:15,676	0:15,538	0:49,687	0:18,266	0:15,867	0:15,554	0:49,041	0:17,939	0:15,746	0:15,356	0:50,353	0:19,191	0:15,753	0:15,409
0:49,145	0:17,992	0:15,861	0:15,292	0:48,996	0:17,996	0:15,651	0:15,349	0:50,218	0:18,966	0:15,945	0:15,307	0:49,608	0:17,999	0:15,912	0:15,697	0:51,155	0:18,494	0:16,309	0:16,352

DMSB **DJKM**

Internationales DMSB Kartrennen Wackersdorf (DEU)

R 13 DJKM (OK-Junior) Race 1

07-09/07/2017

05-07/05/17 Ampfing
26-28/05/17 Kerpen
07-09/07/17 Wackersdorf
25-27/08/17 Wackersdorf
20-22/10/17 Lonato (ITA)

Die schnellsten Zeiten

Ort	Nr. Fahrername	Zeit	Streckl.	Ø Speed
Ziel	124 Coluccio,Luigi	0:48,478	1190 m	88,4 km/h
Sektion 1	127 Haverkort,Kas	0:17,790	428 m	86,6 km/h
Sektion 2	125 David,Hadrien	0:15,515	390 m	90,5 km/h
Sektion 3	124 Coluccio,Luigi	0:15,079	372 m	88,8 km/h

Runde	Smr.120 Giardelli,Luca ITA CRG Holland			Smr.126 Marseglia,Leonardo ITA Chiesa Corse			Smr.128 Skjellerup,Oliver DNK Ivan Holmstrom			Smr.130 Dör,Ben DEU CRG TB Racing Team			Smr.111 Schulte,Maximilian DEU Solgat Motorsport					
	theoretisch mögliche Bestzeit	Ziel	Sektion 3	theoretisch mögliche Bestzeit	Ziel	Sektion 3	theoretisch mögliche Bestzeit	Ziel	Sektion 3	theoretisch mögliche Bestzeit	Ziel	Sektion 3	theoretisch mögliche Bestzeit	Ziel	Sektion 3			
Runde 1	0:48,991	0:17,952	0:15,209	0:48,869	0:17,947	0:15,154	0:48,931	0:17,968	0:15,654	0:15,202	0:48,900	0:18,002	0:15,673	0:15,138	0:48,827	0:17,863	0:15,639	0:15,325
Runde 2	0:55,773	0:21,638	0:16,059	0:55,526	0:21,287	0:16,464	0:55,039	0:21,657	0:17,443	0:15,939	0:53,954	0:20,736	0:16,901	0:16,317	0:55,121	0:21,682	0:16,931	0:16,508
Runde 3	0:52,147	0:19,364	0:16,014	0:52,844	0:19,071	0:16,834	0:51,980	0:19,109	0:16,738	0:16,133	0:51,783	0:19,949	0:16,396	0:15,438	0:52,781	0:19,158	0:17,598	0:16,025
Runde 4	0:49,620	0:18,369	0:15,841	0:50,933	0:18,169	0:16,604	0:51,272	0:18,699	0:16,823	0:15,750	0:50,059	0:18,171	0:16,030	0:15,858	0:52,988	0:18,875	0:17,771	0:16,342
Runde 5	0:49,213	0:18,033	0:15,477	0:49,821	0:18,448	0:15,918	0:49,663	0:18,284	0:15,907	0:15,472	0:49,442	0:18,033	0:16,020	0:15,389	0:50,040	0:18,169	0:16,053	0:15,818
Runde 6	0:49,222	0:18,186	0:15,247	0:49,819	0:17,847	0:15,444	0:50,197	0:18,059	0:16,638	0:15,500	0:49,226	0:18,063	0:15,931	0:15,232	0:50,084	0:18,113	0:16,294	0:15,677
Runde 7	0:49,411	0:18,099	0:15,512	0:49,013	0:17,994	0:15,746	0:49,406	0:18,190	0:15,867	0:15,349	0:49,404	0:18,192	0:15,872	0:15,340	0:49,758	0:18,181	0:15,961	0:15,616
Runde 8	0:49,907	0:18,930	0:15,262	0:49,162	0:18,035	0:15,774	0:49,803	0:18,546	0:15,903	0:15,354	0:50,663	0:18,445	0:16,280	0:15,938	0:49,680	0:18,116	0:16,035	0:15,529
Runde 9	0:50,261	0:18,380	0:15,953	0:49,102	0:17,897	0:15,849	0:49,155	0:18,017	0:15,777	0:15,361	0:50,926	0:19,197	0:16,169	0:15,560	0:49,356	0:17,998	0:15,900	0:15,458
Runde 10	0:49,039	0:18,102	0:15,232	0:48,964	0:17,877	0:15,821	0:49,100	0:18,015	0:15,752	0:15,333	0:49,160	0:18,069	0:15,824	0:15,267	0:49,476	0:18,097	0:15,822	0:15,557
Runde 11	0:49,070	0:18,068	0:15,223	0:48,980	0:17,925	0:15,741	0:49,064	0:17,992	0:15,813	0:15,259	0:48,900	0:18,002	0:15,706	0:15,192	0:49,258	0:18,038	0:15,745	0:15,475
Runde 12	0:48,991	0:18,013	0:15,669	0:48,869	0:17,881	0:15,739	0:49,010	0:18,049	0:15,753	0:15,208	0:49,136	0:18,006	0:15,729	0:15,401	0:49,206	0:18,083	0:15,720	0:15,403
Runde 13	0:49,505	0:18,460	0:15,274	0:48,988	0:18,008	0:15,707	0:48,931	0:17,968	0:15,667	0:15,296	0:49,972	0:18,513	0:15,780	0:15,679	0:49,277	0:18,137	0:15,719	0:15,421
Runde 14	0:50,346	0:17,952	0:15,844	0:49,649	0:17,869	0:15,722	0:49,031	0:18,016	0:15,654	0:15,361	0:50,381	0:18,072	0:16,160	0:16,149	0:49,350	0:18,041	0:15,796	0:15,513
Runde 15	0:50,636	0:18,210	0:15,949	0:50,235	0:18,416	0:15,895	0:50,287	0:18,425	0:15,924	0:15,938	0:50,782	0:18,414	0:15,854	0:16,514	0:49,224	0:17,983	0:15,783	0:15,458
Runde 16	0:49,800	0:18,840	0:15,751	0:50,087	0:19,091	0:15,842	0:49,735	0:18,759	0:15,774	0:15,202	0:50,025	0:18,894	0:15,915	0:15,216	0:49,018	0:17,994	0:15,677	0:15,347
Runde 17	0:49,111	0:18,092	0:15,307	0:48,942	0:17,961	0:15,765	0:49,306	0:18,319	0:15,759	0:15,228	0:48,970	0:18,159	0:15,673	0:15,138	0:48,827	0:17,863	0:15,639	0:15,325
Runde 18	0:49,818	0:18,382	0:15,703	0:49,670	0:18,322	0:15,774	0:49,687	0:18,259	0:15,846	0:15,582	0:49,655	0:18,363	0:15,800	0:15,492	0:49,464	0:18,235	0:15,831	0:15,398



DMSB DJKM

07-09/07/2017 Internationales DMSB Kartrennen Wackersdorf (DEU)

05-07/05/17 Ampfing

26-28/05/17 Kerpen

07-09/07/17 Wackersdorf

25-27/08/17 Wackersdorf

20-22/10/17 Lonato (ITA)

R 13 DJKM (OK-Junior) Race 1

Die schnellsten Zeiten

Ort	Nr. Fahrername	Zeit	Streckl.	Ø Speed
Ziel	124 Coluccio,Luigi	0:48,478	1190 m	88,4 km/h
Sektion 1	127 Haverkort,Kas	0:17,790	428 m	86,6 km/h
Sektion 2	125 David,Hadrien	0:15,515	390 m	90,5 km/h
Sektion 3	124 Coluccio,Luigi	0:15,079	372 m	88,8 km/h

Runde	Snr.165 Scionti,Enzo USA Fusion Motorsport			Snr.154 Hamke,Nico DEU 3G Racing			Snr.105 Bergmeister,Jakob DEU Schumacher Racing Team			Snr.133 Frislund,Benjamin DNK JN Motorsport			Snr.163 Pauwels,Kobe BEL Koen Pauwels						
	theoretisch mögliche Bestzeit	Sektion 1	Sektion 2	Sektion 3	theoretisch mögliche Bestzeit	Sektion 1	Sektion 2	Sektion 3	theoretisch mögliche Bestzeit	Sektion 1	Sektion 2	Sektion 3	theoretisch mögliche Bestzeit	Sektion 1	Sektion 2	Sektion 3			
0:48,882	0:17,974	0:15,652	0:15,213	0:49,111	0:18,004	0:15,621	0:15,321	0:48,917	0:17,967	0:15,622	0:15,223	0:48,820	0:17,913	0:15,633	0:15,241	0:49,026	0:18,006	0:15,703	0:15,273
0:55,466	0:22,086	0:17,460	0:15,920	0:55,225	0:21,375	0:17,547	0:16,303	0:54,501	0:21,098	0:17,210	0:16,193	0:55,243	0:21,719	0:17,288	0:16,236	0:57,747	0:24,204	0:17,735	0:15,808
0:53,199	0:19,386	0:16,756	0:17,057	0:52,837	0:19,613	0:16,841	0:16,383	0:52,842	0:19,357	0:17,356	0:16,129	0:52,324	0:19,445	0:16,876	0:16,003	0:52,388	0:18,922	0:16,427	0:17,039
0:51,039	0:18,467	0:16,340	0:16,232	0:51,457	0:18,435	0:16,780	0:16,242	0:52,452	0:18,509	0:17,469	0:16,474	0:49,581	0:18,214	0:15,856	0:15,511	0:50,681	0:18,841	0:16,143	0:15,697
0:50,047	0:18,494	0:16,058	0:15,495	0:50,386	0:18,467	0:16,236	0:15,683	0:50,927	0:19,194	0:16,201	0:15,532	0:49,233	0:17,941	0:15,857	0:15,435	0:50,501	0:18,821	0:16,178	0:15,502
0:50,397	0:18,488	0:16,257	0:15,652	0:50,241	0:18,272	0:16,238	0:15,791	0:49,733	0:18,113	0:16,055	0:15,565	0:49,254	0:18,019	0:15,856	0:15,379	0:49,696	0:18,311	0:15,925	0:15,460
0:50,124	0:18,686	0:16,033	0:15,405	0:49,684	0:18,258	0:15,891	0:15,535	0:50,873	0:19,178	0:16,048	0:15,647	0:49,756	0:18,029	0:15,934	0:15,793	0:50,756	0:19,266	0:15,950	0:15,540
0:49,644	0:18,245	0:15,982	0:15,417	0:49,623	0:18,149	0:15,801	0:15,673	0:50,277	0:18,728	0:15,758	0:15,791	0:49,572	0:18,042	0:15,876	0:15,654	0:49,946	0:18,262	0:15,809	0:15,875
0:49,421	0:18,112	0:15,832	0:15,477	0:49,516	0:18,102	0:15,816	0:15,598	0:49,369	0:18,145	0:15,806	0:15,418	0:49,404	0:18,125	0:15,789	0:15,490	0:49,376	0:18,180	0:15,766	0:15,430
0:49,409	0:18,142	0:15,844	0:15,423	0:49,455	0:18,219	0:15,743	0:15,493	0:49,369	0:18,262	0:15,670	0:15,437	0:49,452	0:17,950	0:16,082	0:15,420	0:49,403	0:18,067	0:15,869	0:15,467
0:49,451	0:18,231	0:15,776	0:15,444	0:49,189	0:18,080	0:15,683	0:15,426	0:49,248	0:18,103	0:15,853	0:15,292	0:49,129	0:17,983	0:15,789	0:15,357	0:49,290	0:18,118	0:15,822	0:15,350
0:49,174	0:18,102	0:15,767	0:15,305	0:49,334	0:18,089	0:15,795	0:15,450	0:49,156	0:18,080	0:15,834	0:15,242	0:49,140	0:17,913	0:15,763	0:15,464	0:49,836	0:18,572	0:15,917	0:15,347
0:48,882	0:17,974	0:15,652	0:15,256	0:49,303	0:18,317	0:15,621	0:15,365	0:48,917	0:17,992	0:15,652	0:15,273	0:48,820	0:17,946	0:15,633	0:15,241	0:49,026	0:18,050	0:15,703	0:15,273
0:49,064	0:18,061	0:15,724	0:15,279	0:49,160	0:18,004	0:15,723	0:15,433	0:48,984	0:18,020	0:15,741	0:15,223	0:51,369	0:17,930	0:17,551	0:15,888	0:49,334	0:18,154	0:15,811	0:15,369
0:49,331	0:18,198	0:15,812	0:15,321	0:49,321	0:18,144	0:15,697	0:15,480	0:49,138	0:18,124	0:15,729	0:15,285	0:50,390	0:18,151	0:16,217	0:16,022	0:49,166	0:18,006	0:15,773	0:15,387
0:49,017	0:18,104	0:15,700	0:15,213	0:49,363	0:18,156	0:15,679	0:15,528	0:49,133	0:18,111	0:15,672	0:15,350	0:49,170	0:18,104	0:15,672	0:15,394	0:49,401	0:18,244	0:15,757	0:15,400
0:49,017	0:18,009	0:15,766	0:15,242	0:49,297	0:18,125	0:15,807	0:15,365	0:48,923	0:17,967	0:15,656	0:15,300	0:49,036	0:17,921	0:15,744	0:15,371	0:49,310	0:18,109	0:15,765	0:15,436
0:49,211	0:18,051	0:15,812	0:15,348	0:49,111	0:18,113	0:15,677	0:15,321	0:49,076	0:18,154	0:15,622	0:15,300	0:49,804	0:17,991	0:15,808	0:16,005	0:49,498	0:18,156	0:15,917	0:15,425



DMSB

DKM

07-09/07/2017 Internationales DMSB Kartrennen Wackersdorf (DEU)

05-07/05/17 Ampfing

26-28/05/17 Kerpen

07-09/07/17 Wackersdorf

25-27/08/17 Wackersdorf

20-22/10/17 Lonato (ITA)

R 13 DJKM (OK-Junior) Race 1

Die schnellsten Zeiten

Ort	Nr. Fahrername	Zeit	Streckenl.	Ø Speed
Ziel	124 Coluccio,Luigi	0:48,478	1190 m	88,4 km/h
Sektion 1	127 Haverkort,Kas	0:17,790	428 m	86,6 km/h
Sektion 2	125 David,Hadrien	0:15,515	390 m	90,5 km/h
Sektion 3	124 Coluccio,Luigi	0:15,079	372 m	88,8 km/h

Runde	Smr.121 Clevert,Lauren DEU Kartshop Ampfing			Smr.144 Enders,Paul DEU RTG Kartsport			Smr.153 Delili Guanti,Pietro ITA CRG Keizer Racing			Smr.109 Tröger,Niels DEU CRG TB Racing Team			Smr.132 Trefliovs,David DEU SRP Racing Team			
	theoretisch mögliche Bestzeit	Sektion 1	Sektion 2	Sektion 3	theoretisch mögliche Bestzeit	Sektion 1	Sektion 2	Sektion 3	theoretisch mögliche Bestzeit	Sektion 1	Sektion 2	Sektion 3	theoretisch mögliche Bestzeit	Sektion 1	Sektion 2	Sektion 3
Runde 1	0:55,256	0:21,455	0:17,301	0:16,500	0:59,370	0:20,675	0:22,048	0:16,647	0:51,028	0:18,783	0:16,433	0:15,812	0:49,659	0:18,170	0:15,826	0:15,360
Runde 2	0:54,278	0:20,649	0:16,994	0:16,635	0:51,996	0:19,067	0:16,686	0:16,243	0:50,305	0:18,384	0:16,204	0:15,717	0:52,158	0:19,955	0:16,257	0:15,946
Runde 3	0:51,953	0:18,619	0:16,743	0:16,591	0:51,038	0:18,650	0:16,562	0:15,826	0:50,276	0:18,429	0:16,137	0:15,710	0:49,695	0:18,215	0:16,120	0:15,360
Runde 4	0:51,278	0:19,465	0:16,237	0:15,576	0:51,624	0:19,503	0:16,376	0:15,745	0:49,799	0:18,161	0:16,025	0:15,613	0:49,659	0:18,170	0:16,030	0:15,459
Runde 5	0:49,618	0:18,203	0:15,980	0:15,435	0:50,201	0:18,597	0:16,037	0:15,567	0:49,711	0:18,133	0:16,016	0:15,562	0:49,761	0:18,486	0:15,826	0:15,449
Runde 6	0:50,197	0:18,509	0:16,001	0:15,687	0:49,900	0:18,381	0:15,933	0:15,586	0:49,533	0:18,210	0:15,829	0:15,494	1:01,729	0:26,144	0:19,416	0:16,169
Runde 7	0:50,287	0:18,283	0:16,169	0:15,835	0:50,860	0:19,029	0:16,177	0:15,654	0:49,733	0:18,315	0:15,928	0:15,490	0:51,257	0:18,974	0:16,103	0:16,230
Runde 8	0:49,822	0:18,447	0:16,058	0:15,317	0:49,738	0:18,317	0:15,858	0:15,563	0:49,246	0:18,086	0:15,787	0:15,373				
Runde 9	0:49,539	0:18,303	0:15,837	0:15,399	0:49,426	0:18,081	0:15,753	0:15,592	0:49,368	0:18,193	0:15,717	0:15,458				
Runde 10	0:49,520	0:18,242	0:15,846	0:15,432	0:49,248	0:18,053	0:15,733	0:15,462	0:49,165	0:18,048	0:15,754	0:15,363				
Runde 11	0:49,196	0:18,199	0:15,798	0:15,199	0:49,218	0:18,121	0:15,630	0:15,467	0:49,244	0:18,164	0:15,756	0:15,324				
Runde 12	0:49,388	0:18,178	0:15,855	0:15,355	0:49,267	0:18,002	0:15,758	0:15,507	0:49,255	0:18,185	0:15,746	0:15,324				
Runde 13	0:49,490	0:18,261	0:15,856	0:15,373	0:49,253	0:18,084	0:15,732	0:15,437	0:49,312	0:18,059	0:15,824	0:15,429				
Runde 14	0:49,256	0:18,143	0:15,783	0:15,330	0:49,300	0:18,026	0:15,778	0:15,496	0:49,217	0:18,048	0:15,724	0:15,445				
Runde 15	0:49,456	0:18,173	0:15,875	0:15,408	0:49,312	0:18,146	0:15,654	0:15,512	0:49,707	0:18,214	0:16,065	0:15,428				
Runde 16	0:49,200	0:18,057	0:15,793	0:15,350	0:49,203	0:18,094	0:15,641	0:15,468	0:49,920	0:18,466	0:16,075	0:15,379				
Runde 17	0:49,455	0:18,166	0:15,969	0:15,320	0:49,688	0:18,244	0:15,897	0:15,547	0:50,624	0:18,411	0:16,445	0:15,768				

DMSB **DJKM**

07-09/07/2017 Internationales DMSB Kartrennen Wackersdorf (DEU)

05-07/05/17 Ampfing
 26-28/05/17 Kerpen
 07-09/07/17 Wackersdorf
 25-27/08/17 Wackersdorf
 20-22/10/17 Lonato (ITA)

R 13 DJKM (OK-Junior) Race 1

Die schnellsten Zeiten

Ort	Nr. Fahrername	Zeit	Streckenl.	Ø Speed
Ziel	124 Coluccio,Luigi	0:48,478	1190 m	88,4 km/h
Sektion 1	127 Haverkort,Kas	0:17,790	428 m	86,6 km/h
Sektion 2	125 David,Hadrien	0:15,515	390 m	90,5 km/h
Sektion 3	124 Coluccio,Luigi	0:15,079	372 m	88,8 km/h

Snr.150 Volz,Rico DEU Solgat Motorsport	theoretisch mögliche Bestzeit 1:09,868 Ziel Sektion 1 Sektion 2 Sektion 3 1:09,868 0:20,694 0:23,840 0:25,334
Snr.110 Elter,Marc DEU Team Zinner	theoretisch mögliche Bestzeit 0:00,000 Ziel Sektion 1 Sektion 2 Sektion 3
Snr.112 Litvinenko,Egor DEU RL-Competition.com	theoretisch mögliche Bestzeit 0:00,000 Ziel Sektion 1 Sektion 2 Sektion 3
Snr.123 Bröer,Cherine DEU SRP Racing Team	theoretisch mögliche Bestzeit 0:00,000 Ziel Sektion 1 Sektion 2 Sektion 3

Runde 1	1:09,868 0:20,694 0:23,840 0:25,334
Runde 2	

R 13 DJKM (OK-Junior) Race 1

Ziel		Sektion 1		Sektion 2		Sektion 3	
Fahrername	Zeit	Fahrername	Zeit	Fahrername	Zeit	Fahrername	Zeit
1 124 Coluccio,Luigi	0:48,478	127 Haverkort,Kas	0:17,790	125 David,Hadrien	0:15,515	124 Coluccio,Luigi	0:15,079
2 125 David,Hadrien	0:48,521	131 Limty,Etienne	0:17,796	124 Coluccio,Luigi	0:15,534	168 Handsaeme,Xavier	0:15,100
3 127 Haverkort,Kas	0:48,530	108 Sasse,Hugo	0:17,798	108 Sasse,Hugo	0:15,550	134 Maigaard,Victor	0:15,114
4 108 Sasse,Hugo	0:48,553	124 Coluccio,Luigi	0:17,800	127 Haverkort,Kas	0:15,556	167 Mallet,Evan	0:15,114
5 131 Limty,Etienne	0:48,589	125 David,Hadrien	0:17,822	167 Mallet,Evan	0:15,558	131 Limty,Etienne	0:15,120
6 168 Handsaeme,Xavier	0:48,607	126 Marseglia,Leonardo	0:17,847	134 Maigaard,Victor	0:15,582	130 Dörr,Ben	0:15,138
7 134 Maigaard,Victor	0:48,633	106 Zug,Marius	0:17,859	168 Handsaeme,Xavier	0:15,582	125 David,Hadrien	0:15,142
8 106 Zug,Marius	0:48,717	129 Munding,Donar Nils	0:17,860	106 Zug,Marius	0:15,611	166 Mouldsdaie,Angus	0:15,149
9 166 Mouldsdaie,Angus	0:48,733	111 Schulte,Maximilian	0:17,863	166 Mouldsdaie,Angus	0:15,618	126 Marseglia,Leonardo	0:15,154
10 167 Mallet,Evan	0:48,746	134 Maigaard,Victor	0:17,881	154 Hamtke,Nico	0:15,621	106 Zug,Marius	0:15,159
11 133 Frislund,Benjamin	0:48,820	167 Mallet,Evan	0:17,892	105 Bergmeister,Jakob	0:15,622	127 Haverkort,Kas	0:15,171
12 111 Schulte,Maximilian	0:48,827	168 Handsaeme,Xavier	0:17,894	139 Staneke,Roman	0:15,629	108 Sasse,Hugo	0:15,173
13 126 Marseglia,Leonardo	0:48,869	117 Van Der Helm,Tijmen	0:17,912	144 Enders,Paul	0:15,630	121 Clevert,Lauren	0:15,199
14 165 Scionti,Enzo	0:48,882	133 Frislund,Benjamin	0:17,913	133 Frislund,Benjamin	0:15,633	128 Skjellerup,Oliver	0:15,202
15 129 Munding,Donar Nils	0:48,885	114 Primm,Simon Connor	0:17,919	111 Schulte,Maximilian	0:15,639	120 Giardelli,Luca	0:15,209
16 130 Dörr,Ben	0:48,900	166 Mouldsdaie,Angus	0:17,923	114 Primm,Simon Connor	0:15,651	165 Scionti,Enzo	0:15,213
17 105 Bergmeister,Jakob	0:48,917	136 Michelotto,Mattia	0:17,939	165 Scionti,Enzo	0:15,652	105 Bergmeister,Jakob	0:15,223
18 139 Staneke,Roman	0:48,931	120 Giardelli,Luca	0:17,952	128 Skjellerup,Oliver	0:15,654	133 Frislund,Benjamin	0:15,241
19 128 Skjellerup,Oliver	0:48,931	105 Bergmeister,Jakob	0:17,967	131 Limty,Etienne	0:15,659	163 Pauwels,Kobe	0:15,273
20 114 Primm,Simon Connor	0:48,963	128 Skjellerup,Oliver	0:17,968	120 Giardelli,Luca	0:15,669	129 Munding,Donar Nils	0:15,275
21 120 Giardelli,Luca	0:48,991	165 Scionti,Enzo	0:17,974	130 Dörr,Ben	0:15,673	139 Staneke,Roman	0:15,281
22 117 Van Der Helm,Tijmen	0:49,005	139 Staneke,Roman	0:17,995	129 Munding,Donar Nils	0:15,683	136 Michelotto,Mattia	0:15,300
23 163 Pauwels,Kobe	0:49,026	130 Dörr,Ben	0:18,002	117 Van Der Helm,Tijmen	0:15,684	114 Primm,Simon Connor	0:15,312
24 136 Michelotto,Mattia	0:49,041	144 Enders,Paul	0:18,002	163 Pauwels,Kobe	0:15,703	154 Hamtke,Nico	0:15,321
25 154 Hamtke,Nico	0:49,111	154 Hamtke,Nico	0:18,004	126 Marseglia,Leonardo	0:15,707	153 Delli Guanti,Pietro	0:15,324
26 153 Delli Guanti,Pietro	0:49,165	163 Pauwels,Kobe	0:18,006	153 Delli Guanti,Pietro	0:15,717	111 Schulte,Maximilian	0:15,325
27 121 Clevert,Lauren	0:49,196	153 Delli Guanti,Pietro	0:18,048	136 Michelotto,Mattia	0:15,734	132 Trefilovs, Davids	0:15,360
28 144 Enders,Paul	0:49,203	121 Clevert,Lauren	0:18,057	121 Clevert,Lauren	0:15,783	117 Van Der Helm,Tijmen	0:15,369
29 109 Tröger,Niels	0:49,543	132 Trefilovs, Davids	0:18,170	132 Trefilovs, Davids	0:15,826	144 Enders,Paul	0:15,437
30 132 Trefilovs, Davids	0:49,659	109 Tröger,Niels	0:18,186	109 Tröger,Niels	0:15,853	109 Tröger,Niels	0:15,504
31 150 Volz,Rico	1:09,868	150 Volz,Rico	0:20,694	150 Volz,Rico	0:23,840	150 Volz,Rico	0:25,334
32 110 Elter,Marc		110 Elter,Marc		110 Elter,Marc		110 Elter,Marc	
33 112 Litvinenko,Egor		112 Litvinenko,Egor		112 Litvinenko,Egor		112 Litvinenko,Egor	
34 123 Bröer,Cherine		123 Bröer,Cherine		123 Bröer,Cherine		123 Bröer,Cherine	

Warm Up DJKM (OK-Junior)

Strecke / track: 1190m

started: 34 classified: 34 not classified: 0

Doc. 44

Pos	Str. Nr.	Fahrer Driver	Nation	Bewerber/Sponsor	Nation	Chassis/Motor/Reifen	Runden Laps	Gesamtzeit Differenz	Abstand Gap	beste Runde best Lap	in R. in L.	Geschw. Speed
1	127	Haverkort, Kas	NLD	CRG Keijzer Racing	NLD	CRG / lame / Vega	9			0:48,180	9	88,9 km/h
2	108	Sasse, Hugo	DEU	CRG TB Racing Team	DEU	CRG / lame / Vega	11	0:00,063	0:00,063	0:48,243	11	88,8 km/h
3	126	Marseglia, Leonardo	ITA	Chiesa Corse	GBR	Zanardi / lame / Vega	11	0:00,084	0:00,021	0:48,264	10	88,8 km/h
4	125	David, Hadrien	FRA	Chiesa Corse	GBR	Zanardi / lame / Vega	12	0:00,101	0:00,017	0:48,281	11	88,7 km/h
5	132	Trefilovs, Davids	DEU	SRP Racing Team	DEU	CRG / lame / Vega	10	0:00,214	0:00,113	0:48,394	10	88,5 km/h
6	131	Linty, Etienne	ITA	EMILIA KART SRL	ITA	BirelART / lame / Vega	11	0:00,269	0:00,055	0:48,449	11	88,4 km/h
7	106	Zug, Marius	DEU	RL-Competition.com	DEU	CRG / TM / Vega	11	0:00,337	0:00,068	0:48,517	8	88,3 km/h
8	168	Handsaeme, Xavier	BEL	Xavier Handsaeme (sen.)	BEL	Kosmic / / Vega	11	0:00,348	0:00,011	0:48,528	11	88,3 km/h
9	129	Munding, Donar Nils	DEU	Kali-Kart Stern Motorsport	DEU	CRG / lame / Vega	11	0:00,381	0:00,033	0:48,561	11	88,2 km/h
10	130	Dörr, Ben	DEU	CRG TB Racing Team	DEU	CRG / lame / Vega	11	0:00,381	0:00,000	0:48,561	10	88,2 km/h
11	133	Frislund, Benjamin	DNK	JN Motorsport	DNK	CRG / lame / Vega	11	0:00,385	0:00,004	0:48,565	11	88,2 km/h
12	128	Skjellerup, Oliver	DNK	Ivan Holmstrom	DNK	Kosmic / Vortex / Vega	11	0:00,443	0:00,058	0:48,623	11	88,1 km/h
13	165	Scionti, Enzo	USA	Fusion Motorsport	GBR	EXPRIT / Vortex / Vega	11	0:00,444	0:00,001	0:48,624	11	88,1 km/h
14	120	Giardelli, Luca	ITA	CRG Holland	NLD	CRG / lame / Vega	11	0:00,470	0:00,026	0:48,650	9	88,1 km/h
15	153	Delli Guanti, Pietro	ITA	CRG Keijzer Racing	NLD	CRG / Parilla / Vega	11	0:00,473	0:00,003	0:48,653	11	88,1 km/h
16	114	Primm, Simon Connor	DEU	Team NKS	DEU	DR / TM / Vega	10	0:00,492	0:00,019	0:48,672	10	88,0 km/h
17	134	Majgaard, Victor	DNK	Pavia Sorensen	DNK	Kosmic / Vortex / Vega	12	0:00,496	0:00,004	0:48,676	9	88,0 km/h
18	144	Enders, Paul	DEU	RTG Kartsport	DEU	CRG / lame / Vega	10	0:00,499	0:00,003	0:48,679	10	88,0 km/h
19	167	Mallet, Evan	GBR	Fusion Motorsport	GBR	EXPRIT / Vortex / Vega	11	0:00,514	0:00,015	0:48,694	10	88,0 km/h
20	124	Coluccio, Luigi	ITA	KSM Schumacher Racing Team	DEU	Tony Kart / Vortex / Vega	11	0:00,539	0:00,025	0:48,719	7	87,9 km/h
21	109	Träger, Niels	DEU	CRG TB Racing Team	DEU	CRG / TM / Vega	11	0:00,552	0:00,013	0:48,732	11	87,9 km/h
22	136	Michelotto, Mattia	ITA	Chiesa Corse	GBR	Zanardi / lame / Vega	11	0:00,604	0:00,052	0:48,784	11	87,8 km/h
23	139	Stanek, Roman	CZE	KAMITO s.r.o.	CZE	Kosmic / Vortex / Vega	11	0:00,607	0:00,003	0:48,787	11	87,8 km/h
24	121	Clevert, Lauren	DEU	Kartshop Ampfing	DEU	Sodi Kart / TM / Vega	11	0:00,626	0:00,019	0:48,806	11	87,8 km/h
25	163	Pauwels, Kobe	BEL	Koen Pauwels	BEL	Tony Kart / / Vega	11	0:00,754	0:00,128	0:48,934	11	87,5 km/h
26	117	Van Der Helm, Tijmen	NLD	JJ Racing	NLD	Exprit / Rexion / Vega	11	0:00,786	0:00,032	0:48,966	11	87,5 km/h
27	111	Schulte, Maximilian	DEU	Solgat Motorsport	DEU	BirelART / TM / Vega	11	0:00,805	0:00,019	0:48,985	7	87,5 km/h
28	123	Bräer, Cherine	DEU	SRP Racing Team	DEU	CRG / TM / Vega	11	0:00,951	0:00,146	0:49,131	11	87,2 km/h
29	150	Volz, Rico	DEU	Solgat Motorsport	DEU	BirelART / TM / Vega	10	0:00,987	0:00,036	0:49,167	8	87,1 km/h
30	110	Elter, Marc	DEU	Team Zinner	DEU	Tony Kart / TM / Vega	10	0:01,138	0:00,151	0:49,318	9	86,9 km/h
31	154	Hantke, Nico	DEU	3G Racing	DEU	Tony Kart / Rexion / Vega	11	0:01,178	0:00,040	0:49,358	9	86,8 km/h
32	112	Litvinenko, Egor	DEU	RL-Competition.com	DEU	CRG / TM / Vega	10	0:01,251	0:00,073	0:49,431	9	86,7 km/h
33	105	Bergmeister, Jakob	DEU	Schumacher Racing Team	DEU	Kosmic / Vortex / Vega	9	0:01,465	0:00,214	0:49,645	5	86,3 km/h
34	166	Moulsdale, Angus	GBR	David Moulsdale	GBR	EXPRIT / OTK / Vega	1	0:03,036	0:01,571	0:51,216	1	83,6 km/h

Rennleitung: Rüdiger Luth / Karin Medefind Racedirektor: Thomas Lainer DMSB RegNr: 171/2017

Sportkommissare: Thomas Ferrero / Uli Bell / Horst Seidel

Techn. Kommissare: H.-J Dangers / M. Grasshoff / C. Schmidt / D. Pietzko / J. Lawinger / H.G. Höfler / C. Bartonek

Zeitnahme: KART-DATA timing service Franz Schiesler / Martin Summerer



DMSB **DJKM**

07-09/07/2017 Internationales DMSB Kartrennen Wackersdorf (DEU)

05-07/05/17 Ampfing
 26-28/05/17 Kerpen
 07-09/07/17 Wackersdorf
 25-27/08/17 Wackersdorf
 20-22/10/17 Lonato (ITA)

Warm Up DJKM (OK-Junior)

Strecke / track: 1190 started: 34 classified: 34 not classified: 0

Fahrername Driver	Haverkort Kas	Sasse Hugo	Marseglia Leonardo	David Hadrien	Trefilovs Davids	Linty Etienne	Zug Marius	Handsaeme Xavier	Munding Donar Nils	Dörr Ben	Frislund Benjamin	Skjellerup Oliver
schnellste Runde	0:48,180 Rn. 9	0:48,243 Rn. 11	0:48,264 Rn. 10	0:48,281 Rn. 11	0:48,394 Rn. 10	0:48,449 Rn. 11	0:48,517 Rn. 8	0:48,528 Rn. 11	0:48,561 Rn. 11	0:48,561 Rn. 10	0:48,565 Rn. 11	0:48,623 Rn. 11
Speed	88,9 km/h	88,8 km/h	88,8 km/h	88,7 km/h	88,5 km/h	88,4 km/h	88,3 km/h	88,3 km/h	88,2 km/h	88,2 km/h	88,2 km/h	88,1 km/h
Lap 1	0:49,112	0:50,823	0:50,063	0:51,887	0:50,955	0:51,390	0:51,787	0:51,387	0:51,647	0:50,729	0:51,956	0:52,024
Lap 2	0:49,328	0:50,392	0:49,947	0:50,139	0:50,081	0:50,457	0:50,388	0:50,712	0:50,478	0:50,532	0:50,853	0:51,644
Lap 3	0:48,873	0:49,724	0:49,560	0:49,798	0:49,901	0:50,033	0:49,675	0:49,963	0:49,719	0:49,720	0:50,062	0:49,958
Lap 4	0:48,946	0:49,920	0:49,054	0:49,261	0:49,269	0:49,322	0:49,493	0:49,479	0:49,310	0:50,817	0:49,588	0:50,111
Lap 5	0:48,787	0:49,192	0:49,188	0:48,957	0:49,014	0:49,303	0:49,252	0:49,321	0:49,664	0:49,479	0:50,441	0:49,664
Lap 6	0:48,609	0:48,913	0:48,554	0:48,676	0:49,530	0:48,893	0:48,626	0:48,896	0:49,035	0:48,878	0:49,207	0:48,914
Lap 7	0:48,543	0:48,922	0:49,542	0:48,641	1:16,690	0:49,527	0:48,609	0:49,339	0:49,716	0:48,836	0:49,199	0:49,981
Lap 8	0:48,702	0:48,798	0:55,299	0:48,456	0:48,936	0:49,290	0:48,517	0:48,709	0:48,832	0:48,734	0:49,369	0:49,086
Lap 9	0:48,180	0:48,696	0:48,375	0:48,481	0:49,396	0:48,689	0:52,835	0:49,043	0:49,157	0:48,732	0:49,709	0:49,112
Lap 10		0:48,448	0:48,264	0:49,026	0:48,394	0:48,739	0:48,597	0:48,631	0:48,572	0:48,561	0:48,916	0:48,869
Lap 11		0:48,243	0:49,803	0:48,281	0:48,394	0:48,449	0:50,301	0:48,528	0:48,561	0:50,428	0:48,565	0:48,623
Lap 12				0:48,282								



DMSB **DJKM**

05-07/05/17 Ampfing
26-28/05/17 Kerpen
07-09/07/17 Wackersdorf
25-27/08/17 Wackersdorf
20-22/10/17 Lonato (ITA)

07-09/07/2017 Internationales DMSB Kartrennen Wackersdorf (DEU)

Warm Up DJKM (OK-Junior)

Strecke / track: 1190 started: 34 classified: 34 not classified: 0

Fahrername Driver	Scionti Enzo	Giardelli Luca	Delli Guomri Pietro	Primm Simon Connor	Majgaard Victor	Enders Paul	Mallet Evan	Coluccio Luigi	Tröger Niels	Michelotto Mattia	Stranek Roman	Clevert Lauren
schnellste Runde in Runde	0:48,624 Rn. 11	0:48,650 Rn. 9	0:48,653 Rn. 11	0:48,672 Rn. 10	0:48,676 Rn. 9	0:48,679 Rn. 10	0:48,694 Rn. 10	0:48,719 Rn. 7	0:48,732 Rn. 11	0:48,784 Rn. 11	0:48,787 Rn. 11	0:48,806 Rn. 11
Speed	88,1 km/h	88,1 km/h	88,1 km/h	88,0 km/h	88,0 km/h	88,0 km/h	88,0 km/h	87,9 km/h	87,9 km/h	87,8 km/h	87,8 km/h	87,8 km/h
Lap 1	0:52,163	0:50,887	0:50,911	0:51,395	0:51,996	0:51,888	0:51,808	0:51,625	0:50,745	0:51,991	0:50,598	0:50,746
Lap 2	0:51,922	0:50,356	0:50,544	0:50,145	0:50,149	0:50,290	0:50,667	0:50,267	0:50,615	0:50,754	0:50,035	0:50,495
Lap 3	0:50,475	0:49,766	0:50,314	0:49,480	0:50,294	0:51,022	0:50,090	0:49,759	0:49,779	0:50,088	0:49,808	0:50,069
Lap 4	0:49,699	0:49,559	0:50,024	0:50,151	0:49,252	0:49,319	0:49,416	0:49,375	0:49,478	0:49,503	0:49,431	0:49,638
Lap 5	0:50,011	0:49,266	0:49,859	0:49,441	0:49,824	0:49,268	0:49,782	0:49,120	0:50,226	0:49,472	0:49,118	0:49,532
Lap 6	0:49,355	0:49,182	0:50,699	0:49,166	0:49,099	0:49,093	0:49,254	0:49,326	0:48,857	0:48,933	0:53,943	0:49,488
Lap 7	0:54,278	0:51,553	0:49,633	0:49,006	0:49,103	0:49,316	0:51,539	0:48,719	0:50,773	0:50,184	0:49,184	0:49,224
Lap 8	0:49,975	0:48,842	0:48,874	0:49,210	0:48,840	0:49,077	0:49,137	0:49,443	0:48,986	0:49,260	0:48,890	0:49,321
Lap 9	0:48,951	0:48,650	0:49,004	0:48,959	0:48,676	0:49,037	0:48,738	0:49,147	0:49,304	0:49,265	0:48,932	0:48,972
Lap 10	0:49,336	0:49,088	0:48,985	0:48,672	0:48,733	0:48,679	0:48,694	0:48,932	0:48,872	0:50,261	0:49,094	0:49,198
Lap 11	0:48,624	0:48,666	0:48,653		0:48,715		0:48,767	0:48,902	0:48,732	0:48,784	0:48,787	0:48,806
Lap 12					0:48,901							



DMSB

DJKM

07-09/07/2017 Internationales DMSB Kartrennen Wackersdorf (DEU)

05-07/05/17 Ampfing
 26-28/05/17 Kerpen
 07-09/07/17 Wackersdorf
 25-27/08/17 Wackersdorf
 20-22/10/17 Lonato (ITA)

Warm Up DJKM (OK-Junior)

Strecke / track: 1190 started: 34 classified: 34 not classified: 0

Fahrername Driver	Pauwels Kobe	Van Der Helm Tijmen	Schulte Maximilian	Bröer Cherine	Volz Rico	Elter Marc	Hantke Nico	Litvinenko Egor	Bergmeister Jakob	Moulsdale Angus
schnellste Runde	0:48,934 Rn. 11	0:48,966 Rn. 11	0:48,985 Rn. 7	0:49,131 Rn. 11	0:49,167 Rn. 8	0:49,318 Rn. 9	0:49,358 Rn. 9	0:49,431 Rn. 9	0:49,645 Rn. 5	0:51,216 Rn. 1
Speed	87,5 km/h	87,5 km/h	87,5 km/h	87,2 km/h	87,1 km/h	86,9 km/h	86,8 km/h	86,7 km/h	86,3 km/h	83,6 km/h
Lap 1	<u>0:51,952</u>	0:54,031	0:51,943	0:52,106	0:51,430	0:52,418	0:58,336	0:52,027	0:53,465	<u>0:51,216</u>
Lap 2	0:51,104	0:50,979	0:50,748	0:51,911	0:50,760	0:51,189	0:55,584	0:52,005	0:53,152	
Lap 3	0:50,334	0:50,824	0:50,056	0:51,231	0:50,050	0:50,106	0:51,003	0:51,199	2:21,715	
Lap 4	0:49,802	0:50,641	0:49,539	0:50,938	0:50,535	0:49,667	0:50,176	0:51,839	0:49,987	
Lap 5	0:49,659	0:51,497	0:49,797	0:51,176	0:49,821	0:50,335	0:51,749	1:58,524	<u>0:49,645</u>	
Lap 6	0:49,258	0:49,843	0:49,190	0:50,193	0:49,318	0:49,523	0:50,075	0:49,973	0:49,749	
Lap 7	0:52,636	0:49,764	0:48,985	0:49,865	0:49,804	0:50,660	0:50,110	0:49,887	0:50,649	
Lap 8	0:49,929	0:49,776	0:50,042	0:49,511	<u>0:49,167</u>	0:49,962	0:49,640	0:49,478	1:22,540	
Lap 9	0:49,224	0:49,276	0:49,491	0:50,405	0:49,521	0:49,318	0:49,358	0:49,431	0:49,692	
Lap 10	0:50,663	0:49,343	0:49,043	0:50,193	0:51,472	0:51,934	0:50,025	0:51,305		
Lap 11	<u>0:48,934</u>	0:48,966	0:49,050	0:49,131						
Lap 12										



DMSB

07-09/07/2017 Internationales DMSB Kartrennen Wackersdorf (DEU)

05-07/05/17 Ampfing
26-28/05/17 Kerpen
07-09/07/17 Wackersdorf
25-27/08/17 Wackersdorf
20-22/10/17 Lonato (ITA)

Warm Up DJKM (OK-Junior)

Die schnellsten Zeiten

Ort	Nr. Fahrername	Zeit	Streckenl.	Ø Speed
Ziel	127 Haverkort,Kas	0:48,180	1190 m	88,9 km/h
Sektion 1	127 Haverkort,Kas	0:17,650	428 m	87,3 km/h
Sektion 2	127 Haverkort,Kas	0:15,424	390 m	91,0 km/h
Sektion 3	108 Sasse,Hugo	0:15,038	372 m	89,1 km/h

Runde	Smr.127 Haverkort,Kas NLD CRG Keizer Racing			Smr.108 Sasse,Hugo DEU CRG TB Racing Team			Smr.126 Marseglija,Leonardo ITA Chiesa Corse			Smr.125 David,Hadrien FRA Chiesa Corse			Smr.132 Treliovs,David DEU SRP Racing Team			
	theoretisch mögliche Bestzeit	Sektion 1	Sektion 2	Sektion 3	theoretisch mögliche Bestzeit	Sektion 1	Sektion 2	Sektion 3	theoretisch mögliche Bestzeit	Sektion 1	Sektion 2	Sektion 3	theoretisch mögliche Bestzeit	Sektion 1	Sektion 2	Sektion 3
Runde 1	0:49,112	0:17,845	0:15,804	0:15,463	0:50,823	0:18,555	0:16,365	0:15,903	0:50,063	0:18,344	0:16,121	0:15,598	0:51,887	0:19,208	0:16,646	0:16,033
Runde 2	0:49,328	0:18,028	0:15,809	0:15,491	0:50,392	0:18,318	0:16,181	0:15,893	0:49,947	0:18,043	0:16,380	0:15,524	0:50,139	0:18,479	0:16,057	0:15,603
Runde 3	0:48,873	0:17,902	0:15,759	0:15,212	0:49,724	0:18,266	0:15,894	0:15,564	0:49,560	0:18,086	0:15,938	0:15,536	0:49,798	0:18,226	0:15,952	0:15,620
Runde 4	0:48,946	0:17,868	0:15,799	0:15,279	0:49,920	0:18,221	0:16,177	0:15,522	0:49,054	0:18,050	0:15,730	0:15,274	0:49,261	0:18,142	0:15,841	0:15,278
Runde 5	0:48,787	0:17,896	0:15,697	0:15,194	0:49,192	0:18,075	0:15,732	0:15,385	0:49,188	0:17,951	0:15,803	0:15,434	0:48,957	0:18,022	0:15,611	0:15,324
Runde 6	0:48,609	0:17,773	0:15,612	0:15,224	0:48,913	0:17,918	0:15,679	0:15,316	0:48,554	0:17,784	0:15,626	0:15,144	0:48,676	0:17,875	0:15,530	0:15,271
Runde 7	0:48,543	0:17,758	0:15,577	0:15,208	0:48,922	0:17,951	0:15,688	0:15,283	0:49,542	0:18,855	0:15,562	0:15,125	0:48,641	0:17,789	0:15,633	0:15,219
Runde 8	0:48,702	0:17,894	0:15,559	0:15,249	0:48,798	0:17,909	0:15,605	0:15,284	0:55,299	0:18,288	0:18,925	0:18,086	0:48,456	0:17,800	0:15,529	0:15,127
Runde 9	0:48,180	0:17,650	0:15,424	0:15,106	0:48,496	0:17,927	0:15,566	0:15,203	0:48,375	0:17,779	0:15,531	0:15,065	0:48,481	0:17,909	0:15,457	0:15,115
Runde 10					0:48,448	0:17,799	0:15,525	0:15,124	0:48,264	0:17,687	0:15,502	0:15,075	0:49,026	0:18,459	0:15,464	0:15,103
Runde 11					0:48,243	0:17,713	0:15,492	0:15,038	0:49,803	0:17,918	0:15,608	0:16,277	0:48,281	0:17,791	0:15,439	0:15,051
Runde 12													0:48,282	0:17,699	0:15,518	0:15,065



DMSB

07-09/07/2017 Internationales DMSB Kartrennen Wackersdorf (DEU)

05-07/05/17 Ampfing

26-28/05/17 Kerpen

07-09/07/17 Wackersdorf

25-27/08/17 Wackersdorf

20-22/10/17 Lonato (ITA)

Warm Up DJKM (DK-Junior)

Die schnellsten Zeiten

Ort	Nr. Fahrername	Zeit	Streckenl.	Ø Speed
Ziel	127 Haverkort,Kas	0:48,180	1190 m	88,9 km/h
Sektion 1	127 Haverkort,Kas	0:17,650	428 m	87,3 km/h
Sektion 2	127 Haverkort,Kas	0:15,424	390 m	91,0 km/h
Sektion 3	108 Sasse,Hugo	0:15,038	372 m	89,1 km/h

	Snr.131 Limy,Etienne ITA EMILIA KART SRL theoretisch mögliche Bestzeit 0:48,449	Snr.106 Zug,Marius DEU RL-Competition.com theoretisch mögliche Bestzeit 0:48,449	Snr.168 Handsaeme,Xavier BEL Xavier Handsaeme (sen.) theoretisch mögliche Bestzeit 0:48,469	Snr.129 Munding,Donar Nils DEU Kali-Kart Stern Motorsport theoretisch mögliche Bestzeit 0:48,468	Snr.130 Dörr,Ben DEU CRG TB Racing Team theoretisch mögliche Bestzeit 0:48,475
Runde 1	Ziel 0:48,449 0:17,714 0:15,663 0:15,072	Ziel 0:48,517 0:17,942 0:15,527 0:15,080	Ziel 0:48,528 0:17,793 0:15,576 0:15,100	Ziel 0:48,561 0:17,804 0:15,584 0:15,080	Ziel 0:48,561 0:17,825 0:15,542 0:15,108
Runde 2	0:51,390 0:18,730 0:16,640 0:16,020	0:51,787 0:19,146 0:16,703 0:15,938	0:51,387 0:18,692 0:16,604 0:16,091	0:51,647 0:18,826 0:16,551 0:16,270	0:50,729 0:18,390 0:16,426 0:15,913
Runde 3	0:50,457 0:18,388 0:16,329 0:15,740	0:50,388 0:18,625 0:16,166 0:15,597	0:50,712 0:18,494 0:16,453 0:15,765	0:50,478 0:18,670 0:16,143 0:15,665	0:50,532 0:18,435 0:16,304 0:15,793
Runde 4	0:50,033 0:18,316 0:16,187 0:15,530	0:49,675 0:18,188 0:16,012 0:15,475	0:49,963 0:18,347 0:15,985 0:15,631	0:49,719 0:18,235 0:16,052 0:15,432	0:49,720 0:18,136 0:16,090 0:15,494
Runde 5	0:49,322 0:17,955 0:15,941 0:15,426	0:49,493 0:18,030 0:16,160 0:15,303	0:49,479 0:18,199 0:15,876 0:15,404	0:49,310 0:18,015 0:15,799 0:15,496	0:50,817 0:18,769 0:16,331 0:15,717
Runde 6	0:49,303 0:17,918 0:16,089 0:15,296	0:49,252 0:17,997 0:15,836 0:15,419	0:49,321 0:18,255 0:15,783 0:15,283	0:49,664 0:17,957 0:16,199 0:15,508	0:49,479 0:18,435 0:15,807 0:15,237
Runde 7	0:48,893 0:17,894 0:15,764 0:15,235	0:48,626 0:17,880 0:15,585 0:15,161	0:48,896 0:18,031 0:15,637 0:15,228	0:49,035 0:17,970 0:15,688 0:15,377	0:48,878 0:17,940 0:15,690 0:15,248
Runde 8	0:49,527 0:17,876 0:15,897 0:15,754	0:48,609 0:17,842 0:15,548 0:15,219	0:49,339 0:18,463 0:15,749 0:15,127	0:49,716 0:18,163 0:15,742 0:15,811	0:48,836 0:17,944 0:15,663 0:15,229
Runde 9	0:49,290 0:18,317 0:15,833 0:15,140	0:48,517 0:17,910 0:15,527 0:15,080	0:48,709 0:17,986 0:15,623 0:15,100	0:48,832 0:17,891 0:15,689 0:15,252	0:48,734 0:17,878 0:15,681 0:15,175
Runde 10	0:48,689 0:17,767 0:15,688 0:15,234	0:52,835 0:17,862 0:18,710 0:16,263	0:49,043 0:18,028 0:15,830 0:15,185	0:49,157 0:18,088 0:15,710 0:15,359	0:48,732 0:17,950 0:15,674 0:15,108
Runde 11	0:48,739 0:17,856 0:15,698 0:15,185	0:48,597 0:17,912 0:15,555 0:15,130	0:48,631 0:17,945 0:15,576 0:15,110	0:48,572 0:17,804 0:15,584 0:15,184	0:48,561 0:17,825 0:15,542 0:15,194
Runde 12	0:48,449 0:17,714 0:15,663 0:15,072	0:50,301 0:17,970 0:15,828 0:16,503	0:48,528 0:17,793 0:15,629 0:15,106	0:48,561 0:17,837 0:15,644 0:15,080	0:50,428 0:17,934 0:15,731 0:16,763

DMSB **DJKM** **DKM**

07-09/07/2017 Internationales DMSB Kartrennen Wackersdorf (DEU)

05-07/05/17 Ampfing
26-28/05/17 Kerpen
07-09/07/17 Wackersdorf
25-27/08/17 Wackersdorf
20-22/10/17 Lonato (ITA)

Warm Up DJKM (DK-Junior)

Die schnellsten Zeiten

Ort	Nr. Fahrername	Zeit	Streckenl.	Ø Speed
Ziel	127 Haverkort,Kas	0:48,180	1190 m	88,9 km/h
Sektion 1	127 Haverkort,Kas	0:17,650	428 m	87,3 km/h
Sektion 2	127 Haverkort,Kas	0:15,424	390 m	91,0 km/h
Sektion 3	108 Sasse,Hugo	0:15,038	372 m	89,1 km/h

	Snr.133 Frislund,Benjamin DNK JN Motorsport			Snr.128 Skjellerup,Oliver DNK Ivan Holmstrom			Snr.165 Scionti,Enzo USA Fusion Motorsport			Snr.120 Giardelli,Luca ITA CRG Holland			Snr.153 Delli Guami,Pietro ITA CRG Keijzer Racing					
	theoretisch mögliche Bestzeit	Sektion 2	Sektion 3	theoretisch mögliche Bestzeit	Sektion 2	Sektion 3	theoretisch mögliche Bestzeit	Sektion 2	Sektion 3	theoretisch mögliche Bestzeit	Sektion 2	Sektion 3	theoretisch mögliche Bestzeit	Sektion 2	Sektion 3			
Runde 1	0:48,565	0:17,813	0:15,569	0:16,199	0:16,733	0:16,199	0:52,024	0:19,286	0:16,599	0:16,139	0:48,623	0:17,901	0:15,614	0:15,076	0:48,653	0:17,834	0:15,648	0:15,171
Runde 2	0:50,853	0:18,600	0:16,265	0:15,988	0:16,644	0:16,265	0:51,644	0:18,734	0:16,847	0:16,063	0:50,887	0:18,610	0:16,490	0:15,787	0:50,911	0:18,491	0:16,498	0:15,922
Runde 3	0:50,062	0:18,434	0:16,045	0:15,583	0:49,958	0:18,485	0:15,989	0:15,484	0:15,484	0:15,484	0:50,356	0:18,400	0:16,301	0:15,655	0:50,544	0:18,508	0:16,296	0:15,740
Runde 4	0:49,588	0:18,174	0:15,810	0:15,604	0:50,111	0:18,238	0:15,969	0:15,904	0:15,904	0:15,904	0:49,766	0:18,216	0:16,065	0:15,485	0:50,314	0:18,150	0:16,134	0:16,030
Runde 5	0:50,441	0:18,366	0:16,530	0:15,545	0:49,664	0:18,182	0:16,076	0:15,406	0:15,406	0:15,406	0:49,699	0:18,182	0:15,910	0:15,607	0:50,024	0:18,494	0:15,981	0:15,549
Runde 6	0:49,207	0:18,043	0:15,725	0:15,439	0:48,914	0:17,998	0:15,676	0:15,240	0:15,240	0:15,240	0:49,355	0:18,089	0:15,877	0:15,389	0:49,859	0:18,068	0:15,931	0:15,860
Runde 7	0:49,199	0:17,947	0:15,702	0:15,550	0:49,981	0:18,550	0:15,875	0:15,556	0:15,556	0:15,556	0:54,278	0:20,981	0:17,218	0:16,079	0:50,699	0:19,308	0:15,975	0:15,466
Runde 8	0:49,369	0:18,014	0:15,825	0:15,530	0:49,086	0:18,272	0:15,649	0:15,165	0:15,165	0:15,165	0:49,975	0:18,666	0:15,930	0:15,379	0:49,633	0:18,509	0:15,756	0:15,368
Runde 9	0:49,709	0:18,562	0:15,741	0:15,406	0:49,112	0:17,999	0:15,808	0:15,305	0:15,305	0:15,305	0:48,951	0:18,016	0:15,657	0:15,278	0:48,874	0:17,888	0:15,694	0:15,292
Runde 10	0:48,916	0:17,948	0:15,679	0:15,289	0:48,869	0:18,008	0:15,614	0:15,247	0:15,247	0:15,247	0:49,336	0:18,197	0:15,786	0:15,353	0:49,004	0:17,910	0:15,651	0:15,443
Runde 11	0:48,565	0:17,813	0:15,569	0:15,183	0:48,623	0:17,901	0:15,646	0:15,076	0:15,076	0:15,076	0:48,624	0:17,781	0:15,733	0:15,110	0:48,985	0:17,987	0:15,726	0:15,272
Runde 12											0:48,666	0:17,886	0:15,471	0:15,309	0:48,653	0:17,834	0:15,648	0:15,171

DMSB **DJKM**

07-09/07/2017 Internationales DMSB Kartrennen Wackersdorf (DEU)

05-07/05/17 Ampfing
26-28/05/17 Kerpen
07-09/07/17 Wackersdorf
25-27/08/17 Wackersdorf
20-22/10/17 Lonato (ITA)

Warm Up DJKM (DK-Junior)

Die schnellsten Zeiten				
Ort	Nr. Fahrername	Zeit	Streckenl.	Ø Speed
Ziel	127 Haverkort,Kas	0:48,180	1190 m	88,9 km/h
Sektion 1	127 Haverkort,Kas	0:17,650	428 m	87,3 km/h
Sektion 2	127 Haverkort,Kas	0:15,424	390 m	91,0 km/h
Sektion 3	108 Sasse,Hugo	0:15,038	372 m	89,1 km/h

Runde	Snr.114 Primm,Simon Connor DEU Team NKS			Snr.134 Majgaard,Victor DNK Pavia Sorensen			Snr.144 Enders,Paul DEU RTG Kartsport			Snr.167 Mallet,Evan GBR Fusion Motorsport			Snr.124 Coluccio,Luigi ITA KSM Schumacher Racing Team					
	theoretisch mögliche Bestzeit	Ziel	Sektion 3	theoretisch mögliche Bestzeit	Ziel	Sektion 3	theoretisch mögliche Bestzeit	Ziel	Sektion 3	theoretisch mögliche Bestzeit	Ziel	Sektion 3	theoretisch mögliche Bestzeit	Ziel	Sektion 3			
Runde 1	0:48,672	0:17,879	0:15,583	0:15,210	0:48,672	0:15,210	0:48,672	0:17,833	0:15,605	0:15,237	0:48,694	0:17,918	0:15,527	0:15,101	0:48,719	0:17,978	0:15,619	0:15,115
Runde 2	0:51,395	0:19,119	0:16,352	0:15,924	0:51,996	0:19,226	0:16,737	0:16,033	0:51,888	0:19,087	0:16,354	0:16,447	0:16,522	0:16,146	0:51,625	0:18,952	0:16,714	0:15,959
Runde 3	0:50,145	0:18,410	0:16,069	0:15,666	0:50,149	0:18,535	0:16,128	0:15,486	0:50,290	0:18,358	0:16,186	0:15,746	0:16,529	0:16,363	0:50,267	0:18,559	0:16,143	0:15,565
Runde 4	0:49,480	0:18,229	0:15,832	0:15,419	0:50,294	0:18,400	0:16,252	0:15,642	0:51,022	0:19,160	0:16,197	0:15,665	0:16,330	0:16,009	0:49,759	0:18,271	0:16,090	0:15,398
Runde 5	0:50,151	0:18,517	0:15,909	0:15,725	0:49,252	0:18,047	0:15,821	0:15,384	0:49,319	0:18,142	0:15,700	0:15,477	0:18,209	0:15,839	0:49,375	0:18,188	0:15,902	0:15,285
Runde 6	0:49,441	0:18,127	0:15,828	0:15,486	0:49,824	0:18,507	0:15,907	0:15,410	0:49,268	0:18,053	0:15,774	0:15,441	0:18,166	0:16,036	0:49,120	0:17,978	0:15,756	0:15,386
Runde 7	0:49,166	0:18,281	0:15,634	0:15,251	0:49,099	0:18,031	0:15,665	0:15,403	0:49,093	0:18,120	0:15,650	0:15,323	0:18,062	0:15,810	0:49,326	0:18,018	0:16,007	0:15,301
Runde 8	0:49,006	0:17,892	0:15,753	0:15,361	0:49,103	0:18,011	0:15,816	0:15,276	0:49,316	0:17,979	0:15,870	0:15,467	0:19,306	0:16,810	0:48,719	0:17,985	0:15,619	0:15,115
Runde 9	0:49,210	0:17,914	0:15,753	0:15,543	0:48,840	0:17,967	0:15,727	0:15,146	0:49,077	0:18,057	0:15,671	0:15,349	0:18,103	0:15,794	0:49,443	0:18,060	0:15,738	0:15,645
Runde 10	0:48,959	0:17,942	0:15,655	0:15,362	0:48,676	0:17,957	0:15,531	0:15,188	0:49,037	0:17,964	0:15,605	0:15,468	0:17,920	0:15,647	0:49,147	0:18,109	0:15,688	0:15,350
Runde 11	0:48,672	0:17,879	0:15,583	0:15,210	0:48,733	0:17,926	0:15,591	0:15,216	0:48,679	0:17,833	0:15,609	0:15,237	0:17,957	0:15,527	0:48,932	0:18,048	0:15,757	0:15,127
Runde 12					0:48,715	0:17,946	0:15,684	0:15,085	0:48,767	0:17,918	0:15,748	0:15,101	0:17,918	0:15,748	0:48,902	0:18,012	0:15,753	0:15,137
					0:48,901	0:17,941	0:15,610	0:15,350										

DMSB **DJKM**

Internationales DMSB Kartrennen Wackersdorf (DEU)

07-09/07/2017

05-07/05/17 Ampfing
26-28/05/17 Kerpen
07-09/07/17 Wackersdorf
25-27/08/17 Wackersdorf
20-22/10/17 Lonato (ITA)

Warm Up DJKM (OK-Junior)

Die schnellsten Zeiten

Ort	Nr. Fahrername	Zeit	Streckenl.	Ø Speed
Ziel	127 Haverkort,Kas	0:48,180	1190 m	88,9 km/h
Sektion 1	127 Haverkort,Kas	0:17,650	428 m	87,3 km/h
Sektion 2	127 Haverkort,Kas	0:15,424	390 m	91,0 km/h
Sektion 3	108 Sasse,Hugo	0:15,038	372 m	89,1 km/h

	Snr.109 Tröger,Niels DEU CRG TB Racing Team			Snr.136 Michelotto,Mattia ITA Chiesa Corse			Snr.139 Stanek,Roman CZE KAMITO s.r.o.			Snr.121 Clevert,Lauren DEU Kartshop Ampfing			Snr.163 Pauwels,Kobe BEL Koen Pauwels					
	theoretisch mögliche Bestzeit	Sektion 2	Sektion 3	theoretisch mögliche Bestzeit	Sektion 2	Sektion 3	theoretisch mögliche Bestzeit	Sektion 2	Sektion 3	theoretisch mögliche Bestzeit	Sektion 2	Sektion 3	theoretisch mögliche Bestzeit	Sektion 2	Sektion 3			
Runde 1	0:50,745	0:18,570	0:16,188	0:16,188	0:15,987	0:15,987	0:51,991	0:18,868	0:17,084	0:16,039	0:50,598	0:18,938	0:16,045	0:15,615	0:51,952	0:19,058	0:16,679	0:16,215
Runde 2	0:50,615	0:18,774	0:16,128	0:16,128	0:15,713	0:15,713	0:50,754	0:18,561	0:16,448	0:15,745	0:50,035	0:18,315	0:16,010	0:15,710	0:50,495	0:18,469	0:16,327	0:15,699
Runde 3	0:49,779	0:18,213	0:15,960	0:15,960	0:15,606	0:15,606	0:50,088	0:18,401	0:16,175	0:15,512	0:49,808	0:18,342	0:15,966	0:15,500	0:50,069	0:18,372	0:16,091	0:15,606
Runde 4	0:49,478	0:18,065	0:15,840	0:15,840	0:15,573	0:15,573	0:49,503	0:18,182	0:16,008	0:15,313	0:49,431	0:18,250	0:15,813	0:15,368	0:49,638	0:18,244	0:15,916	0:15,478
Runde 5	0:50,226	0:18,742	0:15,907	0:15,907	0:15,577	0:15,577	0:49,472	0:18,157	0:15,919	0:15,396	0:49,118	0:18,081	0:15,739	0:15,298	0:49,532	0:18,263	0:15,893	0:15,376
Runde 6	0:48,857	0:18,019	0:15,616	0:15,616	0:15,222	0:15,222	0:48,933	0:17,914	0:15,737	0:15,282	0:53,943	0:18,055	0:20,431	0:15,457	0:49,488	0:18,184	0:15,911	0:15,393
Runde 7	0:50,773	0:19,858	0:15,707	0:15,707	0:15,208	0:15,208	0:50,184	0:18,220	0:16,483	0:15,481	0:49,184	0:18,225	0:15,740	0:15,219	0:49,224	0:18,171	0:15,692	0:15,361
Runde 8	0:48,986	0:17,866	0:15,773	0:15,773	0:15,347	0:15,347	0:49,260	0:17,991	0:15,933	0:15,336	0:48,890	0:18,032	0:15,611	0:15,247	0:49,321	0:18,119	0:15,841	0:15,361
Runde 9	0:49,304	0:17,922	0:15,859	0:15,859	0:15,523	0:15,523	0:49,265	0:17,961	0:15,824	0:15,480	0:48,932	0:18,087	0:15,610	0:15,235	0:48,972	0:18,010	0:15,714	0:15,248
Runde 10	0:48,872	0:17,967	0:15,625	0:15,625	0:15,280	0:15,280	0:50,261	0:19,053	0:15,900	0:15,308	0:49,094	0:18,025	0:15,840	0:15,229	0:49,198	0:18,036	0:15,823	0:15,339
Runde 11	0:48,732	0:17,948	0:15,537	0:15,537	0:15,247	0:15,247	0:48,784	0:17,810	0:15,696	0:15,278	0:48,787	0:18,004	0:15,525	0:15,258	0:48,806	0:18,003	0:15,595	0:15,208
Runde 12																		



DMSB

DJKM

07-09/07/2017 Internationales DMSB Kartrennen Wackersdorf (DEU)

05-07/05/17 Ampfing

26-28/05/17 Kerpen

07-09/07/17 Wackersdorf

25-27/08/17 Wackersdorf

20-22/10/17 Lonato (ITA)

Warm Up DJKM (DK-Junior)

Die schnellsten Zeiten

Ort	Nr. Fahrername	Zeit	Streckenl.	Ø Speed
Ziel	127 Haverkort,Kas	0:48,180	1190 m	88,9 km/h
Sektion 1	127 Haverkort,Kas	0:17,650	428 m	87,3 km/h
Sektion 2	127 Haverkort,Kas	0:15,424	390 m	91,0 km/h
Sektion 3	108 Sasse,Hugo	0:15,038	372 m	89,1 km/h

Runde	Smr.117 Van Der Helm,Tijmen NLD JJ Racing			Smr.111 Schulte,Maximilian DEU Solgat Motorsport			Smr.123 Bröer,Cherine DEU SRP Racing Team			Smr.150 Voiz,Rico DEU Solgat Motorsport			Smr.110 Eher,Marc DEU Team Zimmer							
	theoretisch mögliche Bestzeit	Sektion 1	Sektion 2	Sektion 3	theoretisch mögliche Bestzeit	Sektion 1	Sektion 2	Sektion 3	theoretisch mögliche Bestzeit	Sektion 1	Sektion 2	Sektion 3	theoretisch mögliche Bestzeit	Sektion 1	Sektion 2	Sektion 3				
Runde 1	0:48,966	0:18,001	0:15,614	0:15,351	0:48,985	0:17,879	0:15,674	0:15,311	0:49,131	0:18,045	0:15,711	0:15,262	0:49,167	0:18,007	0:15,780	0:15,282	0:49,318	0:18,008	0:15,644	0:15,403
Runde 2	0:50,979	0:18,582	0:16,243	0:16,154	0:51,943	0:19,130	0:16,641	0:16,172	0:52,106	0:18,914	0:16,920	0:16,272	0:51,430	0:18,801	0:16,714	0:15,915	0:52,418	0:19,092	0:16,987	0:16,339
Runde 3	0:50,824	0:18,512	0:16,304	0:16,008	0:50,748	0:18,605	0:16,273	0:15,870	0:51,911	0:19,207	0:16,655	0:16,049	0:50,760	0:18,344	0:16,334	0:16,082	0:51,189	0:18,748	0:16,500	0:15,941
Runde 4	0:50,641	0:18,503	0:16,203	0:15,935	0:50,056	0:18,235	0:16,071	0:15,750	0:51,231	0:18,636	0:16,583	0:16,012	0:50,050	0:18,299	0:16,068	0:15,683	0:50,106	0:18,355	0:16,055	0:15,696
Runde 5	0:51,497	0:19,392	0:16,125	0:15,980	0:49,539	0:18,097	0:15,947	0:15,495	0:50,998	0:18,373	0:16,728	0:15,837	0:50,535	0:18,442	0:16,045	0:16,048	0:49,667	0:18,247	0:15,819	0:15,601
Runde 6	0:49,843	0:18,288	0:15,950	0:15,605	0:49,797	0:17,959	0:15,971	0:15,867	0:51,176	0:18,946	0:16,367	0:15,863	0:49,821	0:18,168	0:16,017	0:15,636	0:50,335	0:18,500	0:16,198	0:15,637
Runde 7	0:49,764	0:18,507	0:15,835	0:15,422	0:49,190	0:18,145	0:15,734	0:15,311	0:50,193	0:18,420	0:16,224	0:15,549	0:49,318	0:18,166	0:15,850	0:15,302	0:49,523	0:18,127	0:15,993	0:15,403
Runde 8	0:49,776	0:18,415	0:15,858	0:15,503	0:48,985	0:17,879	0:15,674	0:15,432	0:49,865	0:18,343	0:16,008	0:15,514	0:49,804	0:18,443	0:15,971	0:15,390	0:50,660	0:18,008	0:16,453	0:16,199
Runde 9	0:49,276	0:18,149	0:15,732	0:15,395	0:50,042	0:18,167	0:15,746	0:16,129	0:49,511	0:18,164	0:15,882	0:15,465	0:49,167	0:18,105	0:15,780	0:15,282	0:49,962	0:18,494	0:16,021	0:15,447
Runde 10	0:49,343	0:18,128	0:15,789	0:15,426	0:49,491	0:18,130	0:15,815	0:15,546	0:50,405	0:18,377	0:15,963	0:16,065	0:49,521	0:18,007	0:16,105	0:15,409	0:49,318	0:18,086	0:15,644	0:15,588
Runde 11	0:48,966	0:18,001	0:15,614	0:15,351	0:49,043	0:17,897	0:15,786	0:15,360	0:50,193	0:19,046	0:15,885	0:15,262	0:51,472	0:18,053	0:15,901	0:17,518	0:51,934	0:18,101	0:16,836	0:16,997
Runde 12					0:49,050	0:17,928	0:15,769	0:15,353	0:49,131	0:18,045	0:15,711	0:15,375								



DMSB **DJKM**

07-09/07/2017 Internationales DMSB Kartrennen Wackersdorf (DEU)

05-07/05/17 Ampfing
26-28/05/17 Kerpen
07-09/07/17 Wackersdorf
25-27/08/17 Wackersdorf
20-22/10/17 Lonato (ITA)

Warm Up DJKM (DK-Junior)

Die schnellsten Zeiten

Ort	Nr. Fahrername	Zeit	Streckenl.	Ø Speed
Ziel	127 Haverkort,Kas	0:48,180	1190 m	88,9 km/h
Sektion 1	127 Haverkort,Kas	0:17,650	428 m	87,3 km/h
Sektion 2	127 Haverkort,Kas	0:15,424	390 m	91,0 km/h
Sektion 3	108 Sasse,Hugo	0:15,038	372 m	89,1 km/h

Runde	Smr.154 Hamtke,Nico DEU 3G Racing			Smr.112 Litvinenko,Egor DEU RL-Competition.com			Smr.105 Bergmeister,Jakob DEU Schumacher Racing Team			Smr.166 Mouisdale,Angus GBR David Mouisdale						
	theoretisch mögliche Bestzeit	Sektion 1	Sektion 2	Sektion 3	theoretisch mögliche Bestzeit	Sektion 1	Sektion 2	Sektion 3	theoretisch mögliche Bestzeit	Sektion 1	Sektion 2	Sektion 3	Ziel	Sektion 1	Sektion 2	Sektion 3
Runde 1	0:58,336	0:18,122	0:15,650	0:15,407	0:52,027	0:18,933	0:16,809	0:16,285	0:53,465	0:19,821	0:17,371	0:16,273	0:51,216	0:18,774	0:16,530	0:15,912
Runde 2	0:55,584	0:21,048	0:17,563	0:16,973	0:52,005	0:19,240	0:16,400	0:16,365	0:53,152	0:18,865	0:16,889	0:17,398	0:51,216	0:18,475	0:16,448	0:15,912
Runde 3	0:51,003	0:18,879	0:16,203	0:15,921	0:51,199	0:19,218	0:16,265	0:15,716	2:21,715	1:49,023	0:16,983	0:15,709	0:51,216	0:18,475	0:16,448	0:15,912
Runde 4	0:50,176	0:18,522	0:15,985	0:15,669	0:51,839	0:18,306	0:16,371	0:17,162	0:49,987	0:18,232	0:16,160	0:15,595	0:51,216	0:18,475	0:16,448	0:15,912
Runde 5	0:51,749	0:18,256	0:17,107	0:16,386	1:58,524	1:27,220	0:15,906	0:15,398	0:49,645	0:18,198	0:16,042	0:15,405	0:51,216	0:18,475	0:16,448	0:15,912
Runde 6	0:50,075	0:18,539	0:15,889	0:15,647	0:49,973	0:18,583	0:15,857	0:15,533	0:49,749	0:18,262	0:16,073	0:15,414	0:51,216	0:18,475	0:16,448	0:15,912
Runde 7	0:50,110	0:18,673	0:15,791	0:15,646	0:49,887	0:18,488	0:15,915	0:15,484	0:50,649	0:18,208	0:15,913	0:16,528	0:51,216	0:18,475	0:16,448	0:15,912
Runde 8	0:49,640	0:18,122	0:15,815	0:15,703	0:49,478	0:18,295	0:15,843	0:15,340	1:22,540	0:50,798	0:16,413	0:15,329	0:51,216	0:18,475	0:16,448	0:15,912
Runde 9	0:49,358	0:18,156	0:15,716	0:15,486	0:49,431	0:18,185	0:15,779	0:15,467	0:49,692	0:17,988	0:15,639	0:16,065	0:51,216	0:18,475	0:16,448	0:15,912
Runde 10	0:50,025	0:18,469	0:15,787	0:15,769	0:51,305	0:18,352	0:15,791	0:17,162								
Runde 11	0:49,573	0:18,516	0:15,650	0:15,407												
Runde 12																



Warm Up DJKM (OK-Junior)

Ziel		Sektion 1		Sektion 2		Sektion 3	
Fahrername	Zeit	Fahrername	Zeit	Fahrername	Zeit	Fahrername	Zeit
1 127 Haverkort,Kas	0:48,180	127 Haverkort,Kas	0:17,650	127 Haverkort,Kas	0:15,424	108 Sasse,Hugo	0:15,038
2 108 Sasse,Hugo	0:48,243	126 Marseglia,Leonardo	0:17,687	125 David,Hadrien	0:15,439	125 David,Hadrien	0:15,051
3 126 Marseglia,Leonardo	0:48,264	125 David,Hadrien	0:17,699	120 Giardelli,Luca	0:15,471	126 Marseglia,Leonardo	0:15,065
4 125 David,Hadrien	0:48,281	108 Sasse,Hugo	0:17,713	108 Sasse,Hugo	0:15,492	131 Linty,Etienne	0:15,072
5 132 Trefilovs, Davids	0:48,394	131 Linty,Etienne	0:17,714	132 Trefilovs, Davids	0:15,498	132 Trefilovs, Davids	0:15,074
6 131 Linty,Etienne	0:48,449	165 Scionti,Enzo	0:17,781	126 Marseglia,Leonardo	0:15,502	128 Skjellerup,Oliver	0:15,076
7 106 Zug,Marius	0:48,517	168 Handsaeme,Xavier	0:17,793	139 Stanek,Roman	0:15,525	106 Zug,Marius	0:15,080
8 168 Handsaeme,Xavier	0:48,528	129 Munding,Donar Nils	0:17,804	106 Zug,Marius	0:15,527	129 Munding,Donar Nils	0:15,080
9 129 Munding,Donar Nils	0:48,561	136 Michelotto,Mattia	0:17,810	167 Mallet,Evan	0:15,527	134 Maigaard,Victor	0:15,085
10 130 Dörr,Ben	0:48,561	133 Frislund,Benjamin	0:17,813	134 Maigaard,Victor	0:15,531	168 Handsaeme,Xavier	0:15,100
11 133 Frislund,Benjamin	0:48,565	132 Trefilovs, Davids	0:17,822	109 Tröger,Niels	0:15,537	167 Mallet,Evan	0:15,101
12 128 Skjellerup,Oliver	0:48,623	130 Dörr,Ben	0:17,825	130 Dörr,Ben	0:15,542	127 Haverkort,Kas	0:15,106
13 165 Scionti,Enzo	0:48,624	120 Giardelli,Luca	0:17,829	133 Frislund,Benjamin	0:15,569	130 Dörr,Ben	0:15,108
14 120 Giardelli,Luca	0:48,650	144 Enders,Paul	0:17,833	168 Handsaeme,Xavier	0:15,576	165 Scionti,Enzo	0:15,110
15 153 Delli Guanti,Pietro	0:48,653	153 Delli Guanti,Pietro	0:17,834	114 Primm,Simon Connor	0:15,583	124 Coluccio,Luigi	0:15,115
16 114 Primm,Simon Connor	0:48,672	106 Zug,Marius	0:17,842	129 Munding,Donar Nils	0:15,584	153 Delli Guanti,Pietro	0:15,171
17 134 Maigaard,Victor	0:48,676	109 Tröger,Niels	0:17,866	121 Clevert,Lauren	0:15,595	133 Frislund,Benjamin	0:15,183
18 144 Enders,Paul	0:48,679	114 Primm,Simon Connor	0:17,879	144 Enders,Paul	0:15,605	109 Tröger,Niels	0:15,208
19 167 Mallet,Evan	0:48,694	111 Schulte,Maximilian	0:17,879	128 Skjellerup,Oliver	0:15,614	121 Clevert,Lauren	0:15,208
20 124 Coluccio,Luigi	0:48,719	128 Skjellerup,Oliver	0:17,901	117 Van Der Helm,Tijmen	0:15,614	114 Primm,Simon Connor	0:15,210
21 109 Tröger,Niels	0:48,732	167 Mallet,Evan	0:17,918	124 Coluccio,Luigi	0:15,619	120 Giardelli,Luca	0:15,211
22 136 Michelotto,Mattia	0:48,784	134 Maigaard,Victor	0:17,926	105 Bergmeister,Jakob	0:15,639	139 Stanek,Roman	0:15,219
23 139 Stanek,Roman	0:48,787	124 Coluccio,Luigi	0:17,978	110 Eter,Marc	0:15,644	163 Pauwels,Kobe	0:15,223
24 121 Clevert,Lauren	0:48,806	105 Bergmeister,Jakob	0:17,988	153 Delli Guanti,Pietro	0:15,648	144 Enders,Paul	0:15,237
25 163 Pauwels,Kobe	0:48,934	163 Pauwels,Kobe	0:17,997	154 Hamtke,Nico	0:15,650	123 Bröer,Cherine	0:15,262
26 117 Van Der Helm,Tijmen	0:48,966	117 Van Der Helm,Tijmen	0:18,001	165 Scionti,Enzo	0:15,657	136 Michelotto,Mattia	0:15,278
27 111 Schulte,Maximilian	0:48,985	121 Clevert,Lauren	0:18,003	131 Linty,Etienne	0:15,663	150 Volz,Rico	0:15,282
28 123 Bröer,Cherine	0:49,131	139 Stanek,Roman	0:18,004	111 Schulte,Maximilian	0:15,674	111 Schulte,Maximilian	0:15,311
29 150 Volz,Rico	0:49,167	150 Volz,Rico	0:18,007	136 Michelotto,Mattia	0:15,696	105 Bergmeister,Jakob	0:15,329
30 110 Eter,Marc	0:49,318	110 Eter,Marc	0:18,008	123 Bröer,Cherine	0:15,711	112 Litvinenko,Egor	0:15,340
31 154 Hamtke,Nico	0:49,358	123 Bröer,Cherine	0:18,045	163 Pauwels,Kobe	0:15,714	117 Van Der Helm,Tijmen	0:15,351
32 112 Litvinenko,Egor	0:49,431	154 Hamtke,Nico	0:18,122	112 Litvinenko,Egor	0:15,779	110 Eter,Marc	0:15,403
33 105 Bergmeister,Jakob	0:49,645	112 Litvinenko,Egor	0:18,185	150 Volz,Rico	0:15,780	154 Hamtke,Nico	0:15,407
34 166 Moulstale,Angus	0:51,216	166 Moulstale,Angus	0:18,475	166 Moulstale,Angus	0:16,448	166 Moulstale,Angus	0:15,912

Ranking Qualifying Heats DJKM (OK-Junior)

Strecke / track: 1190m

schnellste Rennrunde gefahren von Paul Enders aus Lauf 2 / Runde 8 in 0:48,530

Doc. 41

Pos	Str. Nr.	Fahrer Driver	NAT	Bewerber/Sponsor	B-NAT	Chassis/Motor/Reifen	Punkte Points	Abstand Gap	Quali POS	Lauf Pos	Punkte Points	Rn. Lp	Zeit Time	schnellste Runde fastest Lap	in Runde in Lap
1	108	Sasse, Hugo	DEU	CRG TB Racing Team	DEU	CRG / Iame / Vega	0		6	2 1 0	9	9	7:25,700	0:48,662	9
2	134	Majgaard, Victor	DNK	Pavia Sorensen	DNK	Kosmic / Vortex / Vega	2	2	5	1 1 0	9	9	7:27,938	0:48,664	7
3	109	Tröger, Niels	DEU	CRG TB Racing Team	DEU	CRG / TM / Vega	5	3	1	1 2 2	9	9	7:29,001	0:48,682	9
4	144	Enders, Paul	DEU	RTG Kartsport	DEU	CRG / Iame / Vega	12	7	9	3 2 2	9	9	7:28,045	0:48,689	9
5	127	Haverkort, Kas	NLD	CRG Keijzer Racing	NLD	CRG / Iame / Vega	13	1	3	2 2 2	9	9	7:29,555	0:48,604	9
6	150	Volz, Rico	DEU	Solgat Motorsport	DEU	BirelART / TM / Vega	16	3	8	2 3 3	9	9	7:32,363	0:48,530	8
7	132	Trefilovs, Davids	DEU	SRP Racing Team	DEU	CRG / Iame / Vega	16	0	14	3 4 4	9	9	7:32,540	0:48,675	7
8	117	Van Der Helm, Tijmen	NLD	JJ Racing	NLD	Exprit / Rexon / Vega	16	0	19	2 5 5	9	9	7:30,320	0:48,740	9
9	124	Coluccio, Luigi	ITA	KSM Schumacher Racing Team	DEU	Tony Kart / Vortex / Vega	18	2	16	3 8 8	9	9	7:32,540	0:48,825	7
10	114	Primm, Simon Connor	DEU	Team NKS	DEU	DR / TM / Vega	18	0	23	1 11 11	9	9	7:39,313	0:48,675	7
11	106	Zug, Marius	DEU	RL-Competition.com	DEU	CRG / TM / Vega	23	5	20	3 5 5	9	9	7:31,625	0:48,932	8
12	168	Handsøeme, Xavier	BEL	Xavier Handsøeme (sen.)	BEL	Kosmic / / Vega	24	1	12	1 4 4	9	9	7:32,661	0:48,743	9
13	129	Munding, Donar Nils	DEU	Kali-Kart Stern Motorsport	DEU	CRG / Iame / Vega	25	1	18	3 12 12	9	9	7:34,550	0:48,998	9
14	111	Schulte, Maximilian	DEU	Solgat Motorsport	DEU	BirelART / TM / Vega	25	0	27	1 6 6	9	9	7:36,274	0:49,077	7
15	136	Michelotto, Mattia	ITA	Chiesa Corse	GBR	Zanardi / Iame / Vega	27	2	13	2 10 10	9	9	7:34,174	0:48,924	8
16	130	Dörr, Ben	DEU	CRG TB Racing Team	DEU	CRG / Iame / Vega	27	0	22	1 14 14	9	9	7:40,541	0:48,914	9
17	166	Moulsdale, Angus	GBR	David Moulsdale	GBR	EXPRIT / OTK / Vega	27	0	26	2 4 4	9	9	7:30,048	0:48,799	9
18	125	David, Hadrien	FRA	Chiesa Corse	GBR	Zanardi / Iame / Vega	28	1	2	1 7 7	9	9	7:36,999	0:48,851	9
19	121	Clevert, Lauren	DEU	Kartshop Ampfing	DEU	Sodi Kart / TM / Vega	29	1	24	3 11 11	9	9	7:34,246	0:48,905	9
20	133	Frislund, Benjamin	DNK	JN Motorsport	DNK	CRG / Iame / Vega	29	0	30	1 10 10	9	9	7:38,807	0:48,854	8
21	120	Giardelli, Luca	ITA	CRG Holland	NLD	CRG / Iame / Vega	30	1	15	2 18 18	9	9	7:38,549	0:48,682	9
22	131	Linty, Etienne	ITA	EMILIA KART SRL	ITA	BirelART / Iame / Vega	32	2	7	3 6 6	9	9	7:31,637	0:48,631	8
23	110	Elter, Marc	DEU	Team Zimmer	DEU	Tony Kart / TM / Vega	32	0	32	2 9 9	9	9	7:32,935	0:48,826	8
24	163	Pauwels, Kobe	BEL	Koen Pauwels	BEL	Tony Kart / / Vega	33	1	17	3 16 16	9	9	7:37,276	0:48,841	9
25	128	Skjellerup, Oliver	DNK	Ivan Holmstrom	DNK	Kosmic / Vortex / Vega	33	0	38	2 16 16	9	9	7:37,497	0:48,912	7
26	126	Marseglia, Leonardo	ITA	Chiesa Corse	GBR	Zanardi / Iame / Vega	34	1	4	3 9 9	9	9	7:33,610	0:48,746	7
27	167	Mallet, Evan	GBR	Fusion Motorsport	GBR	EXPRIT / Vortex / Vega	35	1	21	1 20 20	9	9	7:48,125	0:49,066	6
28	153	Delli Guanti, Pietro	ITA	CRG Keijzer Racing	NLD	CRG / Parilla / Vega	36	1	11	2 7 7	9	9	7:32,291	0:48,987	8
29	112	Litvinenko, Egor	DEU	RL-Competition.com	DEU	CRG / TM / Vega	38	2	33	1 15 15	9	9	7:41,023	0:48,986	8
30	165	Scionti, Enzo	USA	Fusion Motorsport	GBR	EXPRIT / Vortex / Vega	38	0	39	2 12 12	9	9	7:35,315	0:49,112	5
31	154	Hantke, Nico	DEU	3G Racing	DEU	Tony Kart / Rexon / Vega	38	0	41	1 12 12	9	9	7:39,383	0:48,754	8
32	139	Stanek, Roman	CZE	KAMITO s.r.o.	CZE	Kosmic / Vortex / Vega	39	1	10	3 15 15	9	9	7:36,921	0:48,769	9
33	105	Bergmeister, Jakob	DEU	Schumacher Racing Team	DEU	Kosmic / Vortex / Vega	39	0	35	1 25 25	1	1	0:58,161	0:57,163	1
34	123	Bröer, Cherine	DEU	SRP Racing Team	DEU	CRG / TM / Vega	39	0	43	3 3 3	9	9	7:28,596	0:48,537	7
35	177	Tramnitz, Tim	DEU	KSM Schumacher Racing Team	DEU	Tony Kart / Vortex / Vega	40	1	25	2 15 15	9	9	7:37,227	0:49,517	7
36	116	Nelissen, Thom	BEL	JJ Racing	NLD	Exprit / Rexon / Vega	40	0	28	3 14 14	9	9	7:36,157	0:49,263	9
37	113	O dey, Levi	DEU	KSM Schumacher Racing Team	DEU	Tony Kart / Vortex / Vega	41	1	34	2 11 11	9	9	7:34,620	0:48,858	9

Ranking Qualifying Heats DJKM (OK-Junior)

Strecke / track: 1190m

schnellste Rennrunde gefahren von Paul Enders aus Lauf 2 / Runde 8 in 0:48,530

Doc. 41

Pos	Str. Nr.	Fahrer Driver	NAT	Bewerber/Sponsor	B-NAT	Chassis/Motor/Reifen	Punkte Points	Abstand Gap	Quali POS	Lauf Pos Heat	Punkte Points	Rn. Lp	Zeit Time	schnellste Runde fastest Lap	in Runde in Lap
38	184	Speck, Luis Laurin	DEU	Tbkart Srl	ITA	TBKart / Iame / Vega	43	2	37	1 21 21 2 22 22	9 9	7:49,570 <u>7:42,140</u>	0:49,118 0:49,076	9 7	
39	138	Jakobsen, Jenny	NOR	TK RACING	DNK	FA Kart / TM / Vega	47	4	29	1 17 17 3 30 30	9 -	<u>7:43,759</u> 0:02,838	0:49,040 -	9 -	
40	169	Malja, Ville	SWE	SWEDE RACING	SWE	Tony Kart / Vortex / Vega	48	1	44	1 22 22 3 26 26	9 9	7:54,375 <u>7:47,439</u>	0:49,913 0:49,981	9 6	
41	155	Qufaj, David	DEU	Michael Sedlmeyr Motorsport	DEU	Tony Kart / Iame / Vega	49	1	36	2 26 26 3 23 23	9 9	7:47,912 <u>7:41,261</u>	0:49,567 0:49,349	5 8	
42	107	Weimann, Jule	DEU	Solgat Motorsport	DEU	BirelART / TM / Vega	50	1	45	2 25 25 3 25 25	9 9	7:47,335 <u>7:43,706</u>	0:49,829 0:49,605	6 6	
43	122	Anderrüti, Leandro	CHE	Auf der Maur GmbH	CHE	BirelART / TM / Vega	51	1	42	2 27 27 3 24 24	9 9	7:48,260 <u>7:42,448</u>	0:49,811 0:49,472	9 9	
44	119	Van Walstijn, Senna	NLD	JJ Racing	NLD	Exprit / Rexion / Vega	52	1	31	1 28 28 2 24 24	- 9	0:02,221 <u>7:47,094</u>	- 0:49,427	- 8	
45	164	Ried, Jonas	DEU	Solgat Motorsport	DEU	BirelART / / Vega	57	5	40	1 29 29 2 28 28	- 9	0:02,931 <u>7:52,562</u>	- 0:49,620	- 8	

Rennleitung: Rüdiger Luth / Karin Medefind Racedirektor: Thomas Lainer DMSB RegNr: 171/2017

Sportkommissare: Thomas Ferrero / Uli Bell / Horst Seidel

Techn. Kommissare: H.-J Dangers / M. Grasshoff / C. Schmidt / D. Pietzko / J. Lawinger / H.G. Höfler / C. Bartonek

Zeitnahme: KART-DATA timing service Franz Schieszler / Martin Summerer

R 10 DJKM (OK-Junior) Heat 3 B <> C

Strecke / track: 1190m
 started: 30 classified: 30 not classified: 0

class: DJKM (OK-Junior)

NEU - 1 - NEW

fastest Lap David, Hadrien at: 0:48,537
 Doc. 37.1

Pos	Stf. Nr.	Fahrer Driver	Nation	Bewerber/Sponsor	Nation	Chassis/Motor/Reifen	Points	Runden Laps	Gesamtzeit Differenz	Abstand Gap	beste Runde best Lap	in R. in L.	u Geschw. u Speed
1	108	Sasse, Hugo	DEU	CRG TB Racing Team	DEU	CRG / lame / Vega	0	9	7:27,938		0:48,664	7	86,1 km/h
2	134	Majgaard, Victor	DNK	Pavia Sorensen	DNK	Kosmic / Vortex / Vega	2	9	7:28,045	0:00,107	0:48,689	9	86,1 km/h
3	125	David, Hadrien	FRA	Chiesa Corse	GBR	Zanardi / lame / Vega	3	9	7:28,596	0:00,658	0:48,537	7	85,9 km/h
4	144	Enders, Paul	DEU	RTG Kartsport	DEU	CRG / lame / Vega	4	9	7:29,628	0:01,690	0:48,675	7	85,8 km/h
5	150	Volz, Rico	DEU	Solgat Motorsport	DEU	BirelART / TM / Vega	5	9	7:31,625	0:03,687	0:48,932	8	85,4 km/h
6	168	Handsøeme, Xavier	BEL	Xavier Handsøeme (sen.)	BEL	Kosmic / / Vega	6	9	7:31,637	0:03,699	0:48,631	8	85,4 km/h
7	120	Giardelli, Luca	ITA	CRG Holland	NLD	CRG / lame / Vega	7	9	7:31,807	0:03,869	0:48,895	8	85,3 km/h
8	127	Haverkort, Kas	NLD	CRG Keijzer Racing	NLD	CRG / lame / Vega	8	9	7:32,540	0:04,602	0:48,825	7	85,2 km/h
9	111	Schulte, Maximilian	DEU	Solgat Motorsport	DEU	BirelART / TM / Vega	9	9	7:33,610	0:05,672	0:48,746	7	85 km/h
10	163	Pauwels, Kobe	BEL	Koen Pauwels	BEL	Tony Kart / / Vega	10	9	7:34,081	0:06,143	0:48,924	8	84,9 km/h
11	114	Primm, Simon Connor	DEU	Team NKS	DEU	DR / TM / Vega	11	9	7:34,246	0:06,308	0:48,905	9	84,9 km/h
12	132	Trefilovs, Davids	DEU	SRP Racing Team	DEU	CRG / lame / Vega	12	9	7:34,550	0:06,612	0:48,998	9	84,8 km/h
13	106	Zug, Marius	DEU	RL-Competition.com	DEU	CRG / TM / Vega	13	9	7:35,219	0:07,281	0:48,863	9	84,7 km/h
14	121	Clevert, Lauren	DEU	Kartshop Ampling	DEU	Sodi Kart / TM / Vega	14	9	7:36,157	0:08,219	0:49,263	9	84,5 km/h
15	166	Mouldsdales, Angus	GBR	David Mouldsdales	GBR	EXPRIT / OTK / Vega	15	9	7:36,921	0:08,983	0:48,769	9	84,4 km/h
16	129	Munding, Donar Nils	DEU	Kali-Kart Stern Motorsport	DEU	CRG / lame / Vega	16	9	7:37,276	0:09,338	0:48,841	9	84,3 km/h
17	112	Litvinenko, Egor	DEU	RL-Competition.com	DEU	CRG / TM / Vega	17	9	7:37,407	0:09,469	0:48,954	9	84,3 km/h
18	133	Frislund, Benjamin	DNK	JN Motorsport	DNK	CRG / lame / Vega	18	9	7:37,738	0:09,800	0:48,899	8	84,2 km/h
19	165	Scianti, Enzo	USA	Fusion Motorsport	GBR	EXPRIT / Vortex / Vega	19	9	7:39,147	0:11,209	0:49,089	9	84 km/h
20	128	Skjellerup, Oliver	DNK	Ivan Holmstrom	DNK	Kosmic / Vortex / Vega	20	9	7:39,281	0:11,343	0:48,890	5	83,9 km/h
21	105	Bergmeister, Jakob	DEU	Schumacher Racing Team	DEU	Kosmic / Vortex / Vega	21	9	7:39,383	0:11,445	0:49,077	5	83,9 km/h
22	154	Hantke, Nico	DEU	3G Racing	DEU	Tony Kart / Rexion / Vega	22	9	7:39,741	0:11,803	0:49,099	6	83,9 km/h
23	155	Qufaj, David	DEU	Michael Sedlmeyr Motorsport	DEU	Tony Kart / lame / Vega	23	9	7:41,261	0:13,323	0:49,349	8	83,6 km/h
24	122	Anderrüti, Leandro	CHE	Auf der Maur GmbH	CHE	BirelART / TM / Vega	24	9	7:42,448	0:14,510	0:49,472	9	83,4 km/h
25	107	Weimann, Jule	DEU	Solgat Motorsport	DEU	BirelART / TM / Vega	25	9	7:43,706	0:15,768	0:49,605	6	83,1 km/h
26	169	Malja, Ville	SWE	SWEDE RACING	SWE	Tony Kart / Vortex / Vega	26	9	7:47,439	0:19,501	0:49,981	6	82,5 km/h
27	110	Elter, Marc	DEU	Team Zinner	DEU	Tony Kart / TM / Vega	27	1	0:56,001	8 R	8 R	1	76,5 km/h
28	153	Delli Guanti, Pietro	ITA	CRG Keijzer Racing	NLD	CRG / Parilla / Vega	28	0	0:01,698	9 R	1 R		80,9 km/h
29	167	Mallet, Evan	GBR	Fusion Motorsport	GBR	EXPRIT / Vortex / Vega	29	0	0:01,872	9 R	0:00,174		
30	138	Jakobsen, Jenny	NOR	TK RACING	DNK	FA Kart / TM / Vega	30	0	0:02,838	9 R	0:00,966		

StNr. 127,5 sec penalty Jump Start
 StNr. 129,133,5 sec penalty Overtaking under yellow

Rennleitung: Rüdiger Luth / Karin Medefind Racedirektor: Thomas Lainer DMSB RegNr: 171/2017
 Sportkommissare: Thomas Ferrero / Uli Bell / Horst Seidel
 Techn. Kommissare: H.-J Dangers / M. Grasshoff / C. Schmidt / D. Pietzko / J. Lawinger / H.G. Höfler / C. Bartonek
 Zeitnahme: KART-DATA timing service Franz Schieszler / Martin Summerer

Zeitnahme / timekeeping

control *Schieszler*
 Franz Schieszler

Aushangzeit



www.kart-dm.de



DMSB **DJKM**

07-09/07/2017 Internationales DMSB Kartennen Wackersdorf (DEU)

05-07/05/17 Ampfing
 26-28/05/17 Kerpen
 07-09/07/17 Wackersdorf
 25-27/08/17 Wackersdorf
 20-22/10/17 Lonato (ITA)

R 10 DJKM (OK-Junior) Heat 3 B < > C

Strecke / track: 1190

Fahrername Driver	Sasse Hugo	Majgaard Victor	David Hadrien	Enders Paul	Volz Rico	Handsaeme Xavier	Giardelli Luca	Haverkort Kas	Schulte Maximilian	Pauwels Kobe	Primm Simon Connor	Trefilovs Davids
schnellste Runde	0:48,664 Rn. 7	0:48,689 Rn. 9	0:48,537 Rn. 7	0:48,675 Rn. 7	0:48,932 Rn. 8	0:48,631 Rn. 8	0:48,895 Rn. 8	0:48,825 Rn. 7	0:48,746 Rn. 7	0:48,924 Rn. 8	0:48,905 Rn. 9	0:48,998 Rn. 9
Speed	88,0 km/h	88,0 km/h	88,3 km/h	88,0 km/h	87,6 km/h	88,1 km/h	87,6 km/h	87,7 km/h	87,9 km/h	87,6 km/h	87,6 km/h	87,4 km/h
Lap 1	0:51,314	0:51,435	0:51,040	0:52,049	0:51,639	0:52,467	0:52,514	0:50,701	0:54,308	0:52,588	0:53,549	0:57,799
Lap 2	0:50,390	0:50,307	0:50,677	0:50,834	0:50,199	0:50,586	0:51,028	0:50,725	0:51,074	0:50,345	0:51,114	0:50,604
Lap 3	0:49,962	0:51,207	0:52,004	0:50,436	0:51,319	0:50,260	0:49,868	0:49,930	0:50,317	0:50,015	0:50,420	0:49,677
Lap 4	0:49,370	0:49,553	0:50,108	0:49,862	0:50,548	0:51,104	0:50,773	0:49,404	0:49,583	0:51,178	0:50,269	0:49,228
Lap 5	0:48,989	0:48,947	0:49,087	0:49,721	0:49,553	0:49,585	0:49,827	0:49,186	0:49,012	0:49,755	0:49,190	0:49,017
Lap 6	0:48,921	0:48,987	0:48,750	0:48,965	0:49,165	0:49,030	0:49,290	0:48,860	0:50,009	0:50,797	0:49,857	0:49,248
Lap 7	0:48,664	0:48,936	0:48,537	0:48,675	0:49,091	0:49,046	0:48,946	0:48,825	0:48,746	0:49,278	0:49,383	0:49,010
Lap 8	0:49,868	0:48,709	0:48,641	0:48,697	0:48,932	0:48,631	0:48,895	0:49,861	0:49,263	0:48,924	0:49,057	0:49,034
Lap 9	0:49,217	0:48,689	0:48,646	0:48,775	0:49,652	0:49,241	0:48,901	0:48,976	0:48,914	0:49,075	0:48,905	0:48,998



DMSB

DJKM

07-09/07/2017 Internationales DMSB Kartrennen Wackersdorf (DEU)

05-07/05/17 Ampfing

26-28/05/17 Kerpen

07-09/07/17 Wackersdorf

25-27/08/17 Wackersdorf

20-22/10/17 Lonato (ITA)

R 10 DJKM (OK-Junior) Heat 3 B < > C

Strecke / track: 1190

Fahrername Driver	Zug Marius	Clevert Lauren	Moulsdale Angus	Munding Donar Nils	Litvinenko Egor	Fristlund Benjamin	Scionti Enzo	Skjellerup Oliver	Bergmeister Jakob	Hantke Nico	Qutaj David	Anderrüti Leandro
schnellste Runde in Runde	0:48,863 Rn. 9	0:49,263 Rn. 9	0:48,769 Rn. 9	0:48,841 Rn. 9	0:48,954 Rn. 9	0:48,899 Rn. 8	0:49,089 Rn. 9	0:48,890 Rn. 5	0:49,077 Rn. 5	0:49,099 Rn. 6	0:49,349 Rn. 8	0:49,472 Rn. 9
Speed	87,7 km/h	87,0 km/h	87,8 km/h	87,7 km/h	87,5 km/h	87,6 km/h	87,3 km/h	87,6 km/h	87,3 km/h	87,3 km/h	86,8 km/h	86,6 km/h
Lap 1	0:58,055	0:54,936	0:58,126	0:54,427	0:56,274	0:53,961	0:56,572	0:58,252	0:58,955	0:58,332	0:57,237	0:57,670
Lap 2	0:50,858	0:50,458	0:50,796	0:50,657	0:51,001	0:50,447	0:52,093	0:50,616	0:50,680	0:50,424	0:51,457	0:50,949
Lap 3	0:49,581	0:50,910	0:50,093	0:50,334	0:50,332	0:50,371	0:50,117	0:50,437	0:50,031	0:50,610	0:51,180	0:50,538
Lap 4	0:49,449	0:49,806	0:49,387	0:49,643	0:50,200	0:49,722	0:49,614	0:49,778	0:50,282	0:50,115	0:50,567	0:50,862
Lap 5	0:48,953	0:49,997	0:49,150	0:49,329	0:49,408	0:49,417	0:49,371	0:48,890	0:49,077	0:49,388	0:49,788	0:50,529
Lap 6	0:49,022	0:49,645	0:49,144	0:49,188	0:49,230	0:49,241	0:49,303	0:49,036	0:49,117	0:49,099	0:49,457	0:49,668
Lap 7	0:49,021	0:49,294	0:49,106	0:49,047	0:49,085	0:49,040	0:50,106	0:50,047	0:49,285	0:49,262	0:49,591	0:49,612
Lap 8	0:49,094	0:49,779	0:49,636	0:48,996	0:50,113	0:48,899	0:49,610	0:49,118	0:49,576	0:49,498	0:49,349	0:49,688
Lap 9	0:48,863	0:49,263	0:48,769	0:48,841	0:48,954	0:49,063	0:49,089	0:49,648	0:49,120	0:49,215	0:49,553	0:49,472



DJKM

05-07/05/17 Ampfing
26-28/05/17 Kerpen
07-09/07/17 Wackersdorf
25-27/08/17 Wackersdorf
20-22/10/17 Lonato (ITA)

07-09/07/2017 Internationales DMSB Kartrennen Wackersdorf (DEU)

R 10 DJKM (OK-Junior) Heat 3 B < > C

Strecke / track: 1190

Fahrername Driver	Weimann Jule	Malja Ville	Elter Marc	Delli Guanti Pietro	Mallet Evan	Jakobsen Jenny
schnellste Runde in Runde	0:49,605 Rn. 6	0:49,981 Rn. 6	0:52,977 Rn. 1			
Speed	86,4 km/h	85,7 km/h	80,9 km/h			
Lap 1	0:58,425	0:58,377	<u>0:52,977</u>			
Lap 2	0:51,397	0:53,048				
Lap 3	0:50,098	0:50,816				
Lap 4	0:50,067	0:50,360				
Lap 5	0:50,496	0:50,110				
Lap 6	<u>0:49,605</u>	0:49,981				
Lap 7	0:50,017	0:50,220				
Lap 8	0:49,832	0:50,075				
Lap 9	0:49,866	0:50,239				



DMSB
05-07/05/17 Ampfing
26-28/05/17 Kerpen
07-09/07/17 Wackersdorf
25-27/08/17 Wackersdorf
20-22/10/17 Lonato (ITA)

07-09/07/2017 Internationales DMSB Kartrennen Wackersdorf (DEU)

R 10 DJKM (DK-Junior) Heat 3 B < > C

Die schnellsten Zeiten

Ort	Nr. Fahrername	Zeit	Streckenl.	Ø Speed
Ziel	125 David, Hadrien	0:48,537	1190 m	88,3 km/h
Sektion 1	125 David, Hadrien	0:17,721	428 m	86,9 km/h
Sektion 2	144 Enders, Paul	0:15,503	390 m	90,6 km/h
Sektion 3	134 Majgaard, Victor	0:15,147	372 m	88,4 km/h

Runde	Smr.108 Susse,Hugo DEU CRG TB Racing Team			Smr.134 Majgaard,Victor DNK Pavia Sorensen			Smr.125 David,Hadrien FRA Chiesa Corse			Smr.144 Enders,Paul DEU RTG Kartsport			Smr.150 Volz,Rico DEU Solgat Motorsport						
	theoretisch mögliche Bestzeit	Sektion 1	Sektion 2	Sektion 3	theoretisch mögliche Bestzeit	Sektion 1	Sektion 2	Sektion 3	theoretisch mögliche Bestzeit	Sektion 1	Sektion 2	Sektion 3	theoretisch mögliche Bestzeit	Sektion 1	Sektion 2	Sektion 3			
0:48,664	0:17,779	0:15,641	0:15,244	0:48,689	0:17,880	0:15,598	0:15,147	0:48,537	0:17,721	0:15,571	0:15,172	0:48,675	0:17,864	0:15,503	0:15,217	0:48,932	0:17,879	0:15,708	0:15,309
0:51,314	0:19,337	0:16,231	0:15,746	0:51,435	0:19,525	0:16,204	0:15,706	0:51,040	0:19,039	0:16,119	0:15,882	0:52,049	0:20,173	0:16,055	0:15,821	0:51,639	0:19,504	0:16,253	0:15,882
0:50,390	0:18,302	0:16,302	0:15,786	0:50,307	0:18,265	0:16,366	0:15,676	0:50,677	0:18,327	0:16,387	0:15,963	0:50,834	0:18,338	0:16,224	0:16,272	0:50,199	0:18,170	0:16,203	0:15,826
0:49,962	0:18,624	0:15,873	0:15,465	0:51,207	0:18,854	0:16,129	0:16,224	0:52,004	0:18,874	0:16,439	0:16,691	0:50,436	0:18,451	0:15,961	0:16,024	0:51,319	0:18,663	0:16,213	0:16,443
0:49,370	0:18,162	0:15,770	0:15,438	0:49,553	0:18,182	0:15,977	0:15,394	0:50,108	0:18,309	0:16,212	0:15,587	0:49,862	0:18,345	0:15,867	0:15,650	0:50,548	0:18,968	0:16,043	0:15,537
0:48,989	0:17,957	0:15,724	0:15,308	0:48,947	0:17,997	0:15,690	0:15,260	0:49,087	0:18,073	0:15,688	0:15,326	0:49,721	0:18,617	0:15,729	0:15,375	0:49,553	0:18,422	0:15,822	0:15,309
0:48,921	0:17,965	0:15,691	0:15,265	0:48,987	0:17,974	0:15,730	0:15,283	0:48,750	0:17,886	0:15,591	0:15,273	0:48,965	0:17,916	0:15,708	0:15,341	0:49,165	0:18,102	0:15,715	0:15,348
0:48,664	0:17,779	0:15,641	0:15,244	0:48,936	0:18,026	0:15,667	0:15,243	0:48,537	0:17,721	0:15,624	0:15,192	0:48,675	0:17,919	0:15,503	0:15,253	0:49,091	0:17,943	0:15,733	0:15,415
0:49,868	0:18,088	0:15,881	0:15,899	0:48,709	0:17,896	0:15,598	0:15,215	0:48,641	0:17,774	0:15,614	0:15,253	0:48,697	0:17,864	0:15,616	0:15,217	0:48,932	0:17,879	0:15,708	0:15,345
0:49,217	0:18,192	0:15,644	0:15,381	0:48,689	0:17,880	0:15,662	0:15,147	0:48,646	0:17,903	0:15,571	0:15,172	0:48,775	0:17,876	0:15,630	0:15,269	0:49,652	0:18,138	0:15,811	0:15,703



DMSB
07-09/07/2017 Internationales DMSB Kartrennen Wackersdorf (DEU)

05-07/05/17 Ampfing
26-28/05/17 Kerpen
07-09/07/17 Wackersdorf
25-27/08/17 Wackersdorf
20-22/10/17 Lonato (ITA)

R 10 DJKM (OK-Junior) Heat 3 B < > C

Die schnellsten Zeiten

Ort	Nr. Fahrername	Zeit	Streckenl.	Ø Speed
Ziel	125 David, Hadrien	0:48,537	1190 m	88,3 km/h
Sektion 1	125 David, Hadrien	0:17,721	428 m	86,9 km/h
Sektion 2	144 Enders, Paul	0:15,503	390 m	90,6 km/h
Sektion 3	134 Margiard, Victor	0:15,147	372 m	88,4 km/h

	Smr.168 Handsaeme,Xavier BEL Xavier Handsaeme (sen.) theoretisch mögliche Bestzeit 0:48,631	Smr.120 Giardelli, Luca ITA CRG Holland theoretisch mögliche Bestzeit 0:48,842	Smr.127 Haverkort, Kas NLD CRG Keizer Racing theoretisch mögliche Bestzeit 0:48,774	Smr.111 Schulte, Maximilian DEU Solgat Motorsport theoretisch mögliche Bestzeit 0:48,746	Smr.163 Pauwels,Kobe BEL Koen Pauwels theoretisch mögliche Bestzeit 0:48,867
Runde 1	Ziel 0:48,631 Sektion 1 0:17,857 Sektion 2 0:15,585 Sektion 3 0:15,189	Ziel 0:52,514 Sektion 1 0:17,880 Sektion 2 0:15,655 Sektion 3 0:15,307	Ziel 0:50,701 Sektion 1 0:17,825 Sektion 2 0:15,649 Sektion 3 0:15,300	Ziel 0:48,746 Sektion 1 0:17,740 Sektion 2 0:15,675 Sektion 3 0:15,331	Ziel 0:48,924 Sektion 1 0:17,958 Sektion 2 0:15,667 Sektion 3 0:15,242
Runde 2	Ziel 0:50,586 Sektion 1 0:16,439 Sektion 2 0:16,206 Sektion 3 0:15,754	Ziel 0:51,028 Sektion 1 0:20,326 Sektion 2 0:16,538 Sektion 3 0:15,650	Ziel 0:50,725 Sektion 1 0:18,692 Sektion 2 0:16,206 Sektion 3 0:15,803	Ziel 0:54,308 Sektion 1 0:19,201 Sektion 2 0:16,701 Sektion 3 0:16,346	Ziel 0:52,588 Sektion 1 0:18,470 Sektion 2 0:16,299 Sektion 3 0:15,758
Runde 3	Ziel 0:50,260 Sektion 1 0:18,358 Sektion 2 0:16,006 Sektion 3 0:15,896	Ziel 0:49,868 Sektion 1 0:18,666 Sektion 2 0:16,195 Sektion 3 0:16,167	Ziel 0:49,930 Sektion 1 0:18,493 Sektion 2 0:16,319 Sektion 3 0:15,913	Ziel 0:50,317 Sektion 1 0:18,673 Sektion 2 0:15,977 Sektion 3 0:15,667	Ziel 0:50,345 Sektion 1 0:18,302 Sektion 2 0:16,110 Sektion 3 0:15,765
Runde 4	Ziel 0:51,104 Sektion 1 0:18,792 Sektion 2 0:16,121 Sektion 3 0:16,191	Ziel 0:50,773 Sektion 1 0:18,791 Sektion 2 0:16,074 Sektion 3 0:15,908	Ziel 0:49,404 Sektion 1 0:18,367 Sektion 2 0:16,017 Sektion 3 0:15,546	Ziel 0:49,583 Sektion 1 0:18,009 Sektion 2 0:15,936 Sektion 3 0:15,638	Ziel 0:50,015 Sektion 1 0:18,067 Sektion 2 0:15,968 Sektion 3 0:15,745
Runde 5	Ziel 0:49,585 Sektion 1 0:18,068 Sektion 2 0:15,734 Sektion 3 0:15,783	Ziel 0:49,827 Sektion 1 0:18,084 Sektion 2 0:15,777 Sektion 3 0:15,966	Ziel 0:49,186 Sektion 1 0:18,082 Sektion 2 0:15,871 Sektion 3 0:15,451	Ziel 0:49,012 Sektion 1 0:17,925 Sektion 2 0:15,733 Sektion 3 0:15,354	Ziel 0:49,755 Sektion 1 0:18,115 Sektion 2 0:16,022 Sektion 3 0:16,089
Runde 6	Ziel 0:49,030 Sektion 1 0:18,120 Sektion 2 0:15,654 Sektion 3 0:15,256	Ziel 0:49,290 Sektion 1 0:18,299 Sektion 2 0:15,684 Sektion 3 0:15,307	Ziel 0:48,860 Sektion 1 0:18,066 Sektion 2 0:15,750 Sektion 3 0:15,370	Ziel 0:50,009 Sektion 1 0:18,244 Sektion 2 0:15,900 Sektion 3 0:15,865	Ziel 0:49,797 Sektion 1 0:18,744 Sektion 2 0:16,068 Sektion 3 0:15,985
Runde 7	Ziel 0:49,046 Sektion 1 0:18,040 Sektion 2 0:15,726 Sektion 3 0:15,280	Ziel 0:48,946 Sektion 1 0:17,880 Sektion 2 0:15,723 Sektion 3 0:15,343	Ziel 0:48,825 Sektion 1 0:17,890 Sektion 2 0:15,649 Sektion 3 0:15,321	Ziel 0:48,746 Sektion 1 0:17,740 Sektion 2 0:15,675 Sektion 3 0:15,331	Ziel 0:49,278 Sektion 1 0:18,203 Sektion 2 0:15,706 Sektion 3 0:15,369
Runde 8	Ziel 0:48,631 Sektion 1 0:17,857 Sektion 2 0:15,585 Sektion 3 0:15,189	Ziel 0:48,895 Sektion 1 0:17,932 Sektion 2 0:15,655 Sektion 3 0:15,308	Ziel 0:49,861 Sektion 1 0:18,084 Sektion 2 0:15,882 Sektion 3 0:15,895	Ziel 0:49,263 Sektion 1 0:17,845 Sektion 2 0:15,986 Sektion 3 0:15,432	Ziel 0:48,924 Sektion 1 0:17,958 Sektion 2 0:15,724 Sektion 3 0:15,242
Runde 9	Ziel 0:49,241 Sektion 1 0:17,898 Sektion 2 0:15,754 Sektion 3 0:15,589	Ziel 0:48,901 Sektion 1 0:17,905 Sektion 2 0:15,685 Sektion 3 0:15,311	Ziel 0:48,976 Sektion 1 0:18,015 Sektion 2 0:15,661 Sektion 3 0:15,300	Ziel 0:48,914 Sektion 1 0:17,833 Sektion 2 0:15,748 Sektion 3 0:15,333	Ziel 0:49,075 Sektion 1 0:18,034 Sektion 2 0:15,667 Sektion 3 0:15,374



DMSB

07-09/07/2017 Internationales DMSB Kartrennen Wackersdorf (DEU)

05-07/05/17 Ampfing

26-28/05/17 Kerpen

07-09/07/17 Wackersdorf

25-27/08/17 Wackersdorf

20-22/10/17 Lonato (ITA)

R 10 DJKM (OK-Junior) Heat 3 B < > C

Die schnellsten Zeiten

Ort	Nr. Fahrername	Zeit	Streckenl.	Ø Speed
Ziel	125 David, Hadrien	0:48,537	1190 m	88,3 km/h
Sektion 1	125 David, Hadrien	0:17,721	428 m	86,9 km/h
Sektion 2	144 Eiders, Paul	0:15,503	390 m	90,6 km/h
Sektion 3	134 Margiard, Victor	0:15,147	372 m	88,4 km/h

	Stnr.114 Primm,Simon Connor DEU Team NKS	Stnr.132 Trefilovs, Davids DEU SRP Racing Team	Stnr.106 Zug, Marius DEU RL-Competition.com	Stnr.121 Clevert, Lauren DEU Kartshop Ampfing	Stnr.166 Moultsdale, Angus GBR David Moultsdale
	theoretisch mögliche Bestzeit 0:48,905	theoretisch mögliche Bestzeit 0:48,849	theoretisch mögliche Bestzeit 0:48,812	theoretisch mögliche Bestzeit 0:49,250	theoretisch mögliche Bestzeit 0:48,769
Runde 1	Ziel 0:48,905	Ziel 0:48,998	Ziel 0:48,863	Ziel 0:49,263	Ziel 0:48,769
Runde 2	Sektion 1 0:17,946	Sektion 1 0:17,927	Sektion 1 0:17,905	Sektion 1 0:18,081	Sektion 1 0:17,845
Runde 3	Sektion 2 0:15,654	Sektion 2 0:15,674	Sektion 2 0:15,641	Sektion 2 0:15,816	Sektion 2 0:15,712
Runde 4	Sektion 3 0:15,305	Sektion 3 0:15,248	Sektion 3 0:15,266	Sektion 3 0:15,353	Sektion 3 0:15,212
Runde 5	0:53,549	0:57,799	0:58,055	0:54,936	0:58,126
Runde 6	0:51,114	0:50,604	0:50,858	0:50,458	0:50,796
Runde 7	0:50,420	0:49,677	0:49,581	0:50,910	0:50,093
Runde 8	0:50,269	0:49,228	0:49,449	0:49,806	0:49,387
Runde 9	0:49,190	0:49,017	0:48,953	0:49,997	0:49,150
	0:18,014	0:18,057	0:18,167	0:18,131	0:18,104
	0:15,770	0:15,712	0:15,662	0:16,133	0:15,756
	0:15,987	0:15,771	0:15,680	0:15,863	0:18,053
	0:15,709	0:15,706	0:15,688	0:15,844	0:15,712
	0:15,364	0:15,377	0:15,296	0:15,420	0:15,379
	0:49,057	0:49,034	0:49,094	0:49,779	0:49,106
	0:18,004	0:18,028	0:18,187	0:18,531	0:18,014
	0:15,691	0:15,674	0:15,641	0:15,867	0:15,753
	0:15,362	0:15,332	0:15,266	0:15,381	0:15,983
	0:48,905	0:48,998	0:48,863	0:49,263	0:48,769
	0:17,946	0:17,965	0:17,905	0:18,081	0:17,845
	0:15,654	0:15,717	0:15,652	0:15,816	0:15,712
	0:15,305	0:15,316	0:15,306	0:15,366	0:15,212



DMSB

05-07/05/17 Ampfing
26-28/05/17 Kerpen
07-09/07/17 Wackersdorf
25-27/08/17 Wackersdorf
20-22/10/17 Lonato (ITA)

07-09/07/2017 Internationales DMSB Kartrennen Wackersdorf (DEU)

R 10 DJKM (OK-Junior) Heat 3 B < > C

Die schnellsten Zeiten

Ort	Nr. Fahrername	Zeit	Streckenl.	ø Speed
Ziel	125 David, Hadrien	0:48,537	1190 m	88,3 km/h
Sektion 1	125 David, Hadrien	0:17,721	428 m	86,9 km/h
Sektion 2	144 Enders, Paul	0:15,503	390 m	90,6 km/h
Sektion 3	134 Marggaard, Victor	0:15,147	372 m	88,4 km/h

	Smr.129 Munding, Donar Nils DEU Kali-Kart Stern Motorsport theoretisch mögliche Bestzeit 0:48,805	Smr.112 Litvinenko, Egor DEU RL-Competition.com theoretisch mögliche Bestzeit 0:48,875	Smr.133 Frislund, Benjamin DNK JN Motorsport theoretisch mögliche Bestzeit 0:48,899	Smr.165 Sciomì, Enzo USA Fusion Motorsport theoretisch mögliche Bestzeit 0:48,974	Smr.128 Skjellerup, Oliver DNK Ivan Holmstrom theoretisch mögliche Bestzeit 0:48,848
Runde 1	0:48,841 0:17,851 0:15,686 0:15,268 0:48,841 0:17,851 0:15,686 0:15,268	0:54,427 0:21,996 0:16,644 0:15,787 0:56,274 0:21,561 0:18,445 0:16,268	0:53,961 0:21,329 0:16,728 0:15,904 0:53,961 0:21,329 0:16,728 0:15,904	0:49,089 0:17,961 0:15,622 0:15,391 0:56,572 0:21,634 0:18,173 0:16,765	0:48,890 0:17,930 0:15,647 0:15,271 0:58,252 0:21,710 0:19,375 0:17,167
Runde 2	0:50,657 0:18,520 0:16,015 0:16,122 0:51,001 0:18,897 0:16,313 0:15,791	0:51,001 0:18,897 0:16,313 0:15,791 0:50,447 0:18,500 0:16,124 0:15,823	0:50,447 0:18,500 0:16,124 0:15,823 0:50,371 0:18,511 0:16,045 0:15,815	0:50,117 0:18,503 0:16,036 0:15,578 0:52,093 0:19,172 0:16,581 0:16,340	0:50,616 0:18,779 0:16,132 0:15,705 0:50,437 0:18,642 0:16,010 0:15,785
Runde 3	0:50,334 0:18,843 0:15,911 0:15,580 0:50,332 0:18,841 0:15,970 0:15,521	0:50,332 0:18,841 0:15,970 0:15,521 0:49,722 0:18,239 0:16,021 0:15,462	0:50,371 0:18,511 0:16,045 0:15,815 0:49,722 0:18,239 0:16,021 0:15,462	0:49,614 0:18,206 0:15,920 0:15,488 0:49,371 0:18,211 0:15,769 0:15,391	0:49,778 0:18,097 0:16,028 0:15,653 0:49,371 0:18,211 0:15,769 0:15,391
Runde 4	0:49,643 0:18,162 0:15,945 0:15,536 0:49,408 0:18,177 0:15,751 0:15,480	0:49,408 0:18,177 0:15,751 0:15,480 0:49,241 0:17,967 0:15,950 0:15,424	0:49,417 0:18,064 0:15,965 0:15,388 0:49,241 0:17,967 0:15,950 0:15,424	0:49,303 0:18,020 0:15,801 0:15,482 0:49,303 0:18,020 0:15,801 0:15,482	0:49,778 0:18,097 0:16,028 0:15,653 0:49,303 0:18,020 0:15,801 0:15,482
Runde 5	0:49,329 0:18,075 0:15,827 0:15,427 0:49,230 0:18,037 0:15,817 0:15,376	0:49,230 0:18,037 0:15,817 0:15,376 0:49,085 0:18,015 0:15,745 0:15,325	0:49,241 0:17,967 0:15,950 0:15,424 0:49,040 0:17,921 0:15,773 0:15,346	0:49,106 0:18,360 0:16,057 0:15,689 0:49,106 0:18,360 0:16,057 0:15,689	0:49,778 0:18,097 0:16,028 0:15,653 0:49,106 0:18,360 0:16,057 0:15,689
Runde 6	0:49,188 0:18,105 0:15,788 0:15,295 0:49,085 0:18,015 0:15,745 0:15,325	0:49,085 0:18,015 0:15,745 0:15,325 0:50,113 0:17,952 0:16,042 0:16,119	0:49,040 0:17,921 0:15,773 0:15,346 0:48,899 0:17,895 0:15,725 0:15,279	0:49,106 0:18,360 0:16,057 0:15,689 0:49,610 0:18,444 0:15,759 0:15,407	0:49,778 0:18,097 0:16,028 0:15,653 0:49,610 0:18,444 0:15,759 0:15,407
Runde 7	0:49,047 0:17,911 0:15,758 0:15,378 0:48,996 0:17,990 0:15,738 0:15,268	0:48,954 0:18,031 0:15,656 0:15,267 0:48,954 0:18,031 0:15,656 0:15,267	0:48,899 0:17,895 0:15,725 0:15,314 0:49,063 0:17,968 0:15,781 0:15,314	0:49,610 0:18,444 0:15,759 0:15,407 0:49,089 0:17,961 0:15,622 0:15,506	0:49,778 0:18,097 0:16,028 0:15,653 0:49,089 0:17,961 0:15,622 0:15,506
Runde 8	0:48,996 0:17,990 0:15,738 0:15,268 0:48,841 0:17,851 0:15,686 0:15,304				
Runde 9	0:48,841 0:17,851 0:15,686 0:15,304				



DMSB

05-07/05/17 Ampfing
26-28/05/17 Kerpen
07-09/07/17 Wackersdorf
25-27/08/17 Wackersdorf
20-22/10/17 Lonato (ITA)

07-09/07/2017 Internationales DMSB Kartrennen Wackersdorf (DEU)

R 10 DJKM (OK-Junior) Heat 3 B < > C

Die schnellsten Zeiten

Ort	Nr. Fahrername	Zeit	Streckenl.	Ø Speed
Ziel	125 David, Hadrien	0:48,537	1190 m	88,3 km/h
Sektion 1	125 David, Hadrien	0:17,721	428 m	86,9 km/h
Sektion 2	144 Enders, Paul	0:15,503	390 m	90,6 km/h
Sektion 3	134 Maggaard, Victor	0:15,147	372 m	88,4 km/h

	Smr.105 Bergmeister, Jakob DEU Schumacher Racing Team theoretisch mögliche Bestzeit 0:48,961	Smr.154 Hamtke, Nico DEU 3G Racing theoretisch mögliche Bestzeit 0:48,963	Smr.155 Qufajj, David DEU Michael Sedlmeyr Motorsport theoretisch mögliche Bestzeit 0:49,299	Smr.122 Anderrüti, Leandro CHE Auf der Maur GmbH theoretisch mögliche Bestzeit 0:49,405	Smr.107 Weimann, Jule DEU Solgat Motorsport theoretisch mögliche Bestzeit 0:49,559
Runde 1	Ziel 0:49,077 Sektion 1 0:17,996 Sektion 2 0:15,647 Sektion 3 0:15,318	Ziel 0:58,332 Sektion 1 0:17,521 Sektion 2 0:15,609 Sektion 3 0:15,401	Ziel 0:57,237 Sektion 1 0:18,092 Sektion 2 0:15,803 Sektion 3 0:15,404	Ziel 0:49,472 Sektion 1 0:18,029 Sektion 2 0:15,878 Sektion 3 0:15,498	Ziel 0:49,605 Sektion 1 0:18,060 Sektion 2 0:15,984 Sektion 3 0:15,515
Runde 2	Ziel 0:50,680 Sektion 1 0:19,501 Sektion 2 0:16,230 Sektion 3 0:15,423	Ziel 0:50,424 Sektion 1 0:18,715 Sektion 2 0:16,073 Sektion 3 0:15,636	Ziel 0:51,457 Sektion 1 0:19,098 Sektion 2 0:16,277 Sektion 3 0:16,082	Ziel 0:50,949 Sektion 1 0:18,812 Sektion 2 0:16,250 Sektion 3 0:15,887	Ziel 0:51,397 Sektion 1 0:19,135 Sektion 2 0:16,370 Sektion 3 0:15,892
Runde 3	Ziel 0:50,031 Sektion 1 0:18,344 Sektion 2 0:15,958 Sektion 3 0:15,729	Ziel 0:50,610 Sektion 1 0:18,828 Sektion 2 0:16,000 Sektion 3 0:15,782	Ziel 0:51,180 Sektion 1 0:18,436 Sektion 2 0:16,459 Sektion 3 0:16,285	Ziel 0:50,538 Sektion 1 0:18,565 Sektion 2 0:16,158 Sektion 3 0:15,815	Ziel 0:50,098 Sektion 1 0:18,146 Sektion 2 0:16,187 Sektion 3 0:15,765
Runde 4	Ziel 0:50,282 Sektion 1 0:18,329 Sektion 2 0:15,901 Sektion 3 0:16,052	Ziel 0:50,115 Sektion 1 0:18,318 Sektion 2 0:15,861 Sektion 3 0:15,936	Ziel 0:50,567 Sektion 1 0:18,742 Sektion 2 0:15,958 Sektion 3 0:15,867	Ziel 0:50,862 Sektion 1 0:18,085 Sektion 2 0:16,309 Sektion 3 0:16,468	Ziel 0:50,067 Sektion 1 0:18,229 Sektion 2 0:16,111 Sektion 3 0:15,727
Runde 5	Ziel 0:49,077 Sektion 1 0:18,031 Sektion 2 0:15,725 Sektion 3 0:15,321	Ziel 0:49,388 Sektion 1 0:18,343 Sektion 2 0:15,644 Sektion 3 0:15,401	Ziel 0:49,788 Sektion 1 0:18,478 Sektion 2 0:15,872 Sektion 3 0:15,438	Ziel 0:50,529 Sektion 1 0:18,847 Sektion 2 0:16,033 Sektion 3 0:15,649	Ziel 0:50,496 Sektion 1 0:18,721 Sektion 2 0:16,128 Sektion 3 0:15,647
Runde 6	Ziel 0:49,117 Sektion 1 0:18,058 Sektion 2 0:15,741 Sektion 3 0:15,318	Ziel 0:49,099 Sektion 1 0:17,953 Sektion 2 0:15,707 Sektion 3 0:15,439	Ziel 0:49,457 Sektion 1 0:18,101 Sektion 2 0:15,803 Sektion 3 0:15,553	Ziel 0:49,668 Sektion 1 0:18,079 Sektion 2 0:16,030 Sektion 3 0:15,559	Ziel 0:49,605 Sektion 1 0:18,106 Sektion 2 0:15,984 Sektion 3 0:15,515
Runde 7	Ziel 0:49,285 Sektion 1 0:18,089 Sektion 2 0:15,761 Sektion 3 0:15,435	Ziel 0:49,262 Sektion 1 0:18,105 Sektion 2 0:15,741 Sektion 3 0:15,416	Ziel 0:49,591 Sektion 1 0:18,112 Sektion 2 0:15,981 Sektion 3 0:15,498	Ziel 0:49,612 Sektion 1 0:18,029 Sektion 2 0:15,989 Sektion 3 0:15,594	Ziel 0:50,017 Sektion 1 0:18,347 Sektion 2 0:16,133 Sektion 3 0:15,537
Runde 8	Ziel 0:49,576 Sektion 1 0:18,441 Sektion 2 0:15,752 Sektion 3 0:15,383	Ziel 0:49,498 Sektion 1 0:18,281 Sektion 2 0:15,777 Sektion 3 0:15,440	Ziel 0:49,349 Sektion 1 0:18,092 Sektion 2 0:15,853 Sektion 3 0:15,404	Ziel 0:49,688 Sektion 1 0:18,184 Sektion 2 0:15,979 Sektion 3 0:15,525	Ziel 0:49,832 Sektion 1 0:18,060 Sektion 2 0:16,197 Sektion 3 0:15,575
Runde 9	Ziel 0:49,120 Sektion 1 0:17,996 Sektion 2 0:15,647 Sektion 3 0:15,477	Ziel 0:49,215 Sektion 1 0:18,140 Sektion 2 0:15,609 Sektion 3 0:15,466	Ziel 0:49,553 Sektion 1 0:18,121 Sektion 2 0:15,854 Sektion 3 0:15,578	Ziel 0:49,472 Sektion 1 0:18,096 Sektion 2 0:15,878 Sektion 3 0:15,498	Ziel 0:49,866 Sektion 1 0:18,125 Sektion 2 0:16,067 Sektion 3 0:15,674

R 10 DJKM (OK-Junior) Heat 3 B < > C

Die schnellsten Zeiten

Ort	Nr. Fahrername	Zeit	Streckenl.	Ø Speed
Ziel	125 David, Hadrien	0:48,537	1190 m	88,3 km/h
Sektion 1	125 David, Hadrien	0:17,721	428 m	86,9 km/h
Sektion 2	144 Enders, Paul	0:15,503	390 m	90,6 km/h
Sektion 3	134 Maggaard, Victor	0:15,147	372 m	88,4 km/h

	Snr.169 Mallia, Ville SWE	Snr.110 Elter, Marc DEU Team Zimmer	Snr.153 Delili Guanti, Pietro ITA CRG Keizer Racing	Snr.167 Mallet, Evan GBR Fusion Motorsport	Snr.138 Jdkobsen, Jenny NOR TK RACING
	theoretisch mögliche Bestzeit 0:49,806	theoretisch mögliche Bestzeit 0:52,977	theoretisch mögliche Bestzeit 0:00,000	theoretisch mögliche Bestzeit 0:00,000	theoretisch mögliche Bestzeit 1:11,618
Runde 1	Ziel 0:49,981	Ziel 0:52,977	Ziel 0:00,000	Ziel 0:00,000	Ziel 0:21,522
Runde 2	Sektion 1 0:18,184	Sektion 1 0:20,352	Sektion 1 0:00,000	Sektion 1 0:00,000	Sektion 1 0:21,522
Runde 3	Sektion 2 0:16,060	Sektion 2 0:16,521	Sektion 2 0:00,000	Sektion 2 0:00,000	Sektion 2 0:50,096
Runde 4	Sektion 3 0:15,562	Sektion 3 0:16,104	Sektion 3 0:00,000	Sektion 3 0:00,000	Sektion 3 0:50,096
Runde 5	0:58,377	0:52,977			
Runde 6	0:53,048	0:20,352			
Runde 7	0:50,816	0:16,521			
Runde 8	0:50,360	0:16,521			
Runde 9	0:50,110	0:16,521			
	0:49,981	0:20,352			
	0:18,184	0:16,521			
	0:16,060	0:16,104			
	0:16,155	0:16,521			
	0:16,223	0:16,521			
	0:16,115	0:16,521			
	0:16,164	0:16,521			
	0:15,794	0:16,521			

R 10 DJKM (OK-Junior) Heat 3 B < > C

Ziel		Sektion 1		Sektion 2		Sektion 3	
Fahrername	Zeit	Fahrername	Zeit	Fahrername	Zeit	Fahrername	Zeit
1 125 David,Hadrien	0:48,537	125 David,Hadrien	0:17,721	144 Enders,Paul	0:15,503	134 Majgaard,Victor	0:15,147
2 168 Handsaeme,Xavier	0:48,631	111 Schulte,Maximilian	0:17,740	125 David,Hadrien	0:15,571	125 David,Hadrien	0:15,172
3 108 Sasse,Hugo	0:48,664	108 Sasse,Hugo	0:17,779	168 Handsaeme,Xavier	0:15,585	168 Handsaeme,Xavier	0:15,189
4 144 Enders,Paul	0:48,675	127 Haverkort,Kas	0:17,825	134 Majgaard,Victor	0:15,598	166 Mouldsdale,Angus	0:15,212
5 134 Majgaard,Victor	0:48,689	166 Mouldsdale,Angus	0:17,845	154 Hamke,Nico	0:15,609	144 Enders,Paul	0:15,217
6 111 Schulte,Maximilian	0:48,746	129 Munding,Donar Nils	0:17,851	165 Scionti,Enzo	0:15,622	163 Pauwels,Kobe	0:15,242
7 166 Mouldsdale,Angus	0:48,769	168 Handsaeme,Xavier	0:17,857	108 Sasse,Hugo	0:15,641	108 Sasse,Hugo	0:15,244
8 127 Haverkort,Kas	0:48,825	144 Enders,Paul	0:17,864	106 Zug,Marius	0:15,641	132 Trefilovs, Davids	0:15,248
9 129 Munding,Donar Nils	0:48,841	150 Volz,Rico	0:17,879	128 Skjellerup,Oliver	0:15,647	106 Zug,Marius	0:15,266
10 106 Zug,Marius	0:48,863	134 Majgaard,Victor	0:17,880	105 Bergmeister,Jakob	0:15,647	112 Litvinenko,Egor	0:15,267
11 128 Skjellerup,Oliver	0:48,890	120 Giardelli,Luca	0:17,880	127 Haverkort,Kas	0:15,649	129 Munding,Donar Nils	0:15,268
12 120 Giardelli,Luca	0:48,895	133 Frislund,Benjamin	0:17,895	114 Primm,Simon Connor	0:15,654	128 Skjellerup,Oliver	0:15,271
13 133 Frislund,Benjamin	0:48,899	106 Zug,Marius	0:17,905	120 Giardelli,Luca	0:15,655	133 Frislund,Benjamin	0:15,279
14 114 Primm,Simon Connor	0:48,905	132 Trefilovs, Davids	0:17,927	112 Litvinenko,Egor	0:15,656	127 Haverkort,Kas	0:15,300
15 163 Pauwels,Kobe	0:48,924	128 Skjellerup,Oliver	0:17,930	163 Pauwels,Kobe	0:15,667	114 Primm,Simon Connor	0:15,305
16 150 Volz,Rico	0:48,932	114 Primm,Simon Connor	0:17,946	132 Trefilovs, Davids	0:15,674	120 Giardelli,Luca	0:15,307
17 112 Litvinenko,Egor	0:48,954	112 Litvinenko,Egor	0:17,952	111 Schulte,Maximilian	0:15,675	150 Volz,Rico	0:15,309
18 132 Trefilovs, Davids	0:48,998	154 Hamke,Nico	0:17,953	129 Munding,Donar Nils	0:15,686	105 Bergmeister,Jakob	0:15,318
19 105 Bergmeister,Jakob	0:49,077	163 Pauwels,Kobe	0:17,958	150 Volz,Rico	0:15,708	111 Schulte,Maximilian	0:15,331
20 165 Scionti,Enzo	0:49,089	165 Scionti,Enzo	0:17,961	166 Mouldsdale,Angus	0:15,712	121 Clevert,Lauren	0:15,353
21 154 Hamke,Nico	0:49,099	105 Bergmeister,Jakob	0:17,996	133 Frislund,Benjamin	0:15,725	165 Scionti,Enzo	0:15,391
22 121 Clevert,Lauren	0:49,263	122 Anderrüti,Leandro	0:18,029	155 Qufaj,David	0:15,803	154 Hamke,Nico	0:15,401
23 155 Qufaj,David	0:49,349	107 Weimann,Julie	0:18,060	121 Clevert,Lauren	0:15,816	155 Qufaj,David	0:15,404
24 122 Anderrüti,Leandro	0:49,472	121 Clevert,Lauren	0:18,081	122 Anderrüti,Leandro	0:15,878	122 Anderrüti,Leandro	0:15,498
25 107 Weimann,Julie	0:49,605	155 Qufaj,David	0:18,092	107 Weimann,Julie	0:15,984	107 Weimann,Julie	0:15,515
26 169 Malja,Ville	0:49,981	169 Malja,Ville	0:18,184	169 Malja,Ville	0:16,060	169 Malja,Ville	0:15,562
27 110 Elter,Marc	0:52,977	110 Elter,Marc	0:20,352	110 Elter,Marc	0:16,521	110 Elter,Marc	0:16,104
28 153 Delli Guanti,Pietro		138 Jakobsen,Jenny	0:21,522	138 Jakobsen,Jenny	0:50,096	153 Delli Guanti,Pietro	
29 167 Mallet,Evan		153 Delli Guanti,Pietro		153 Delli Guanti,Pietro		167 Mallet,Evan	
30 138 Jakobsen,Jenny		167 Mallet,Evan		167 Mallet,Evan		138 Jakobsen,Jenny	

R 6 DJKM (OK-Junior) Heat 2 A <> C

Strecke / track: 1190m
 started: 30 classified: 30 not classified: 0

class: DJKM (OK-Junior)

NEU - 2 - NEW

fastest Lap Enders, Paul at: 0:48,530
 Doc. 33.2

Pos	Stf. Nr.	Fahrer Driver	Nation	Bewerber/Sponsor	Nation	Chassis/Motor/Reifen	Points	Runden Laps	Gesamtzeit Differenz	Abstand Gap	beste Runde best Lap	in R. in L.	u Geschw. u Speed
1	108	Sasse, Hugo	DEU	CRG TB Racing Team	DEU	CRG / lame / Vega	0	9	7:25,700		0:48,662	9	86,5 km/h 88 km/h
2	126	Marseglia, Leonardo	ITA	Chiesa Corse	GBR	Zanardi / lame / Vega	2	9	7:28,234 0:02,534	0:02,534	0:48,988	8	86 km/h 87,4 km/h
3	109	Tröger, Niels	DEU	CRG TB Racing Team	DEU	CRG / TM / Vega	3	9	7:28,358 0:02,658	0:00,124	0:48,955	9	86 km/h 87,5 km/h
4	124	Coluccio, Luigi	ITA	KSM Schumacher Racing Team	DEU	Tony Kart / Vortex / Vega	4	9	7:30,048 0:04,348	0:01,690	0:48,799	9	85,7 km/h 87,8 km/h
5	127	Haverkort, Kas	NLD	CRG Keijzer Racing	NLD	CRG / lame / Vega	5	9	7:30,320 0:04,620	0:00,272	0:48,740	9	85,6 km/h 87,9 km/h
6	167	Mallet, Evan	GBR	Fusion Motorsport	GBR	EXPRIT / Vortex / Vega	6	9	7:30,720 0:05,020	0:00,400	0:48,707	8	85,5 km/h 88 km/h
7	136	Michelotto, Mattia	ITA	Chiesa Corse	GBR	Zanardi / lame / Vega	7	9	7:32,291 0:06,591	0:01,571	0:48,987	8	85,2 km/h 87,5 km/h
8	144	Enders, Paul	DEU	RTG Kartsport	DEU	CRG / lame / Vega	8	9	7:32,363 0:06,663	0:00,072	0:48,530	8	85,2 km/h 88,3 km/h
9	129	Munding, Donar Nils	DEU	Kali-Kart Stern Motorsport	DEU	CRG / lame / Vega	9	9	7:32,935 0:07,235	0:00,572	0:48,826	8	85,1 km/h 87,7 km/h
10	117	Van Der Helm, Tijmen	NLD	JJ Racing	NLD	Exprit / Rexion / Vega	10	9	7:34,174 0:08,474	0:01,239	0:48,924	8	84,9 km/h 87,6 km/h
11	133	Frislund, Benjamin	DNK	JN Motorsport	DNK	CRG / lame / Vega	11	9	7:34,620 0:08,920	0:00,446	0:48,858	9	84,8 km/h 87,7 km/h
12	130	Dörr, Ben	DEU	CRG TB Racing Team	DEU	CRG / lame / Vega	12	9	7:35,315 0:09,615	0:00,695	0:49,112	5	84,7 km/h 87,2 km/h
13	116	Nelissen, Thom	BEL	JJ Racing	NLD	Exprit / Rexion / Vega	13	9	7:36,046 0:10,346	0:00,731	0:49,188	9	84,5 km/h 87,1 km/h
14	177	Tramnitz, Tim	DEU	KSM Schumacher Racing Team	DEU	Tony Kart / Vortex / Vega	14	9	7:36,405 0:10,705	0:00,359	0:49,158	6	84,5 km/h 87,1 km/h
15	121	Clevert, Lauren	DEU	Kartshop Ampfling	DEU	Sodi Kart / TM / Vega	15	9	7:37,227 0:11,527	0:00,822	0:49,517	7	84,3 km/h 86,5 km/h
16	111	Schulte, Maximilian	DEU	Solgat Motorsport	DEU	BirelART / TM / Vega	16	9	7:37,497 0:11,797	0:00,270	0:48,912	7	84,3 km/h 87,6 km/h
17	113	O dey, Levi	DEU	KSM Schumacher Racing Team	DEU	Tony Kart / Vortex / Vega	17	9	7:37,802 0:12,102	0:00,305	0:49,086	6	84,2 km/h 87,3 km/h
18	168	Handsaeme, Xavier	BEL	Xavier Handsaeme (sen.)	BEL	Kosmic / / Vega	18	9	7:38,549 0:12,849	0:00,747	0:48,682	9	84,1 km/h 88 km/h
19	165	Scianti, Enzo	USA	Fusion Motorsport	GBR	EXPRIT / Vortex / Vega	19	9	7:39,559 0:13,859	0:01,010	0:49,351	8	83,9 km/h 86,8 km/h
20	123	Bröer, Chérine	DEU	SRP Racing Team	DEU	CRG / TM / Vega	20	9	7:41,971 0:16,271	0:02,412	0:49,817	7	83,5 km/h 86 km/h
21	112	Litvinenko, Egor	DEU	RL-Competition.com	DEU	CRG / TM / Vega	21	9	7:42,077 0:16,377	0:00,106	0:49,321	6	83,4 km/h 86,9 km/h
22	184	Speck, Luis Laurin	DEU	Tbkart Srl	ITA	TBKART / lame / Vega	22	9	7:42,140 0:16,440	0:00,063	0:49,076	7	83,4 km/h 87,3 km/h
23	120	Giardelli, Luca	ITA	CRG Holland	NLD	CRG / lame / Vega	23	9	7:43,281 0:17,581	0:01,141	0:49,034	8	83,2 km/h 87,4 km/h
24	119	Van Walstijn, Senna	NLD	JJ Racing	NLD	Exprit / Rexion / Vega	24	9	7:47,094 0:21,394	0:03,813	0:49,427	8	82,5 km/h 86,7 km/h
25	107	Weimann, Jule	DEU	Solgat Motorsport	DEU	BirelART / TM / Vega	25	9	7:47,335 0:21,635	0:00,241	0:49,829	6	82,5 km/h 86 km/h
26	155	Qufaj, David	DEU	Michael Sedlmeyr Motorsport	DEU	Tony Kart / lame / Vega	26	9	7:47,912 0:22,212	0:00,577	0:49,567	5	82,4 km/h 86,4 km/h
27	122	Anderrüti, Leandro	CHE	Auf der Maur GmbH	CHE	BirelART / TM / Vega	27	9	7:48,260 0:22,560	0:00,348	0:49,811	9	82,3 km/h 86 km/h
28	164	Ried, Jonas	DEU	Solgat Motorsport	DEU	BirelART / / Vega	28	9	7:52,562 0:26,862	0:04,302	0:49,620	8	81,6 km/h 86,3 km/h
29	131	Linty, Etienne	ITA	EMILIA KART SRL	ITA	BirelART / lame / Vega	29	0	0:01,665 9 R		9 R		
30	139	Stanek, Roman	CZE	KAMITO s.r.o.	CZE	Kosmic / Vortex / Vega	30	0	0:01,732 9 R		0:00,067		

SiNr. 155,164 5 sec penalty Frontfaring
 SiNr. 127 5 sec penalty Jump Start
 SiNr. 168 5 sec penalty Blocking

Rennleitung: Rüdiger Luth / Karin Medefind Racedirektor: Thomas Lainer DMSB RegNr: 171/2017
 Sportkommissare: Thomas Ferrero / Uli Bell / Horst Seidel
 Techn. Kommissare: H.-J Dangers / M. Grasshoff / C. Schmidt / D. Pietzko / J. Lawinger / H.G. Höfler / C. Bartonek
 Zeitnahme: KART-DATA timing service Franz Schieszler / Martin Summerer

Zeitnahme / timekeeping
 control *Schieszler*
 Franz Schieszler

Aushangzeit



www.kart-dm.de



DMSB DJKM

05-07/05/17 Ampfing
 26-28/05/17 Kerpen
 07-09/07/17 Wackersdorf
 25-27/08/17 Wackersdorf
 20-22/10/17 Lonato (ITA)

07-09/07/2017 Internationales DMSB Kartrennen Wackersdorf (DEU)

R 6 DJKM (OK-Junior) Heat 2 A < > G

Strecke / track: 1190

Fahrername Driver	Sasse Hugo Rn. 9 88,0 km/h	Marseglia Leonardo Rn. 8 87,4 km/h	Tröger Niels Rn. 9 87,5 km/h	Coluccio Luigi Rn. 9 87,8 km/h	Haverkort Kas Rn. 9 87,9 km/h	Mallet Evan Rn. 8 88,0 km/h	Michelotto Mattia Rn. 8 87,5 km/h	Enders Paul Rn. 8 88,3 km/h	Munding Donar Nils Rn. 8 87,7 km/h	Van Der Helm Tijmen Rn. 8 87,6 km/h	Frislund Benjamin Rn. 9 87,7 km/h	Dörr Ben Rn. 5 87,2 km/h
schnellste Runde	0:48,662	0:48,988	0:48,955	0:48,799	0:48,740	0:48,707	0:48,987	0:48,530	0:48,826	0:48,924	0:48,858	0:49,112
Speed	88,0 km/h	87,4 km/h	87,5 km/h	87,8 km/h	87,9 km/h	88,0 km/h	87,5 km/h	88,3 km/h	87,7 km/h	87,6 km/h	87,7 km/h	87,2 km/h
Lap 1	0:50,894	0:51,619	0:51,469	0:53,377	0:50,286	0:53,769	0:53,121	0:54,240	0:54,039	0:53,707	0:56,154	0:54,859
Lap 2	0:50,069	0:50,422	0:50,832	0:50,332	0:49,966	0:50,701	0:50,242	0:52,063	0:51,636	0:50,780	0:50,406	0:51,382
Lap 3	0:49,645	0:49,819	0:49,790	0:49,933	0:49,853	0:49,977	0:50,568	0:49,564	0:49,626	0:50,414	0:50,013	0:49,780
Lap 4	0:49,328	0:49,389	0:49,434	0:49,613	0:49,333	0:49,255	0:49,645	0:49,513	0:49,400	0:49,661	0:49,187	0:49,463
Lap 5	0:49,040	0:49,280	0:49,198	0:49,231	0:48,986	0:49,294	0:49,485	0:48,908	0:49,174	0:49,425	0:49,431	0:49,112
Lap 6	0:48,864	0:49,117	0:49,226	0:48,989	0:48,867	0:49,179	0:49,791	0:49,310	0:49,777	0:49,300	0:49,120	0:49,464
Lap 7	0:48,908	0:49,035	0:49,023	0:49,010	0:48,951	0:48,938	0:49,203	0:49,142	0:49,162	0:50,980	0:49,614	0:50,248
Lap 8	0:48,716	0:48,988	0:48,968	0:48,916	0:48,882	0:48,707	0:48,987	0:48,530	0:48,826	0:48,924	0:49,102	0:49,522
Lap 9	0:48,662	0:49,019	0:48,955	0:48,799	0:48,740	0:48,740	0:49,448	0:49,219	0:49,193	0:48,951	0:48,858	0:49,248



DMSB DJKM

05-07/05/17 Ampfing
26-28/05/17 Kerpen
07-09/07/17 Wackersdorf
25-27/08/17 Wackersdorf
20-22/10/17 Lonato (ITA)

07-09/07/2017 Internationales DMSB Kartrennen Wackersdorf (DEU)

R 6 DJKM (OK-Junior) Heat 2 A < > C

Strecke / track: 1190

Fahrername Driver	Nelissen Thom	Tramnitz Tim	Clevert Lauren	Schulte Maximilian	O dey Levi	Handsaeme Xavier	Scionti Enzo	Bröer Cherine	Litvinenko Egor	Speck Luis Laurin	Giardelli Luca	Van Walstijn Senna
schnellste Runde in Runde	0:49,188 Rn. 9	0:49,158 Rn. 6	0:49,517 Rn. 7	0:48,912 Rn. 7	0:49,086 Rn. 6	0:48,682 Rn. 9	0:49,351 Rn. 8	0:49,817 Rn. 7	0:49,321 Rn. 6	0:49,076 Rn. 7	0:49,034 Rn. 8	0:49,427 Rn. 8
Speed	87,1 km/h	87,1 km/h	86,5 km/h	87,6 km/h	87,3 km/h	88,0 km/h	86,8 km/h	86,0 km/h	86,9 km/h	87,3 km/h	87,4 km/h	86,7 km/h
Lap 1	0:54,475	0:54,980	0:54,083	0:57,860	0:56,477	0:53,191	0:57,381	0:56,316	0:57,827	0:57,496	1:00,263	0:57,097
Lap 2	0:51,818	0:51,672	0:52,120	0:50,529	0:50,781	0:52,428	0:51,750	0:50,499	0:51,846	0:52,756	0:53,390	0:54,108
Lap 3	0:50,637	0:49,793	0:49,835	0:50,441	0:49,788	0:49,637	0:49,946	0:50,762	0:50,524	0:49,982	0:50,805	0:52,343
Lap 4	0:49,317	0:49,347	0:49,604	0:49,429	0:49,353	0:50,180	0:49,548	0:50,092	0:50,223	0:49,589	0:49,984	0:51,153
Lap 5	0:49,589	0:49,427	0:50,106	0:49,336	0:49,430	0:49,067	0:49,892	0:50,113	0:50,037	0:50,126	0:49,194	0:50,653
Lap 6	0:49,541	0:49,158	0:49,830	0:49,081	0:49,086	0:49,426	0:49,572	0:49,938	0:49,321	0:49,626	0:49,203	0:49,563
Lap 7	0:49,340	0:50,397	0:49,517	0:48,912	0:49,583	0:50,171	0:49,380	0:49,817	0:49,369	0:49,076	0:49,293	0:49,708
Lap 8	0:49,629	0:50,048	0:49,997	0:49,920	0:50,254	0:48,793	0:49,351	0:50,612	0:50,199	0:50,066	0:49,034	0:49,427
Lap 9	0:49,188	0:49,227	0:49,733	0:49,374	0:49,761	0:48,682	0:49,421	0:49,825	0:49,725	0:49,787	0:50,075	0:49,707



DMSB **DJKM**

07-09/07/2017 Internationales DMSB Kartrennen Wackersdorf (DEU)

05-07/05/17 Ampfing
 26-28/05/17 Kerpen
 07-09/07/17 Wackersdorf
 25-27/08/17 Wackersdorf
 20-22/10/17 Lonato (ITA)

R 6 DJKM (OK-Junior) Heat 2 A < > C

Strecke / track: 1190

Fahrername Driver	Weimann Jule	Qufaj David	Anderrüfi Leandro	Ried Jonas	Linty Etienne	Stonek Roman
schnellste Runde in Runde	0:49,829 Rn. 6 86,0 km/h	0:49,567 Rn. 5 86,4 km/h	0:49,811 Rn. 9 86,0 km/h	0:49,620 Rn. 8 86,3 km/h		
Speed						
Lap 1	0:58,004	0:58,173	1:02,031	0:58,576		
Lap 2	0:52,947	0:51,463	0:50,688	0:52,201		
Lap 3	0:51,238	0:50,082	0:50,555	0:51,519		
Lap 4	0:50,549	0:49,604	0:50,825	0:50,671		
Lap 5	0:50,081	0:49,567	0:50,136	0:50,521		
Lap 6	0:49,829	0:49,804	0:50,651	0:50,574		
Lap 7	0:49,906	0:49,836	0:50,150	0:50,325		
Lap 8	0:50,267	0:50,803	0:50,027	0:49,620		
Lap 9	0:50,300	0:50,484	0:49,811	0:49,776		

DMSB **DJKM**

Internationales DMSB Kartrennen Wackersdorf (DEU)

07-09/07/2017

05-07/05/17 Ampfing
26-28/05/17 Kerpen
07-09/07/17 Wackersdorf
25-27/08/17 Wackersdorf
20-22/10/17 Lonato (ITA)

R 6 DJKM (OK-Junior) Heat 2 A < > C

Die schnellsten Zeiten

Ort	Nr. Fahrername	Zeit	Streckenl.	Ø Speed
Ziel	144 Enders,Paul	0:48,530	1190 m	88,3 km/h
Sektion 1	108 Sasse,Hugo	0:17,799	428 m	86,6 km/h
Sektion 2	144 Enders,Paul	0:15,464	390 m	90,8 km/h
Sektion 3	168 Hamdsaeime,Xavier	0:15,133	372 m	88,5 km/h

Runde	Smr.127 Haverkort,Kas NLD CRG Keizer Racing			Smr.108 Sasse,Hugo DEU CRG TB Racing Team			Smr.126 Marsiglia,Leonardo ITA Chiesa Corse			Smr.109 Träger,Niels DEU CRG TB Racing Team			Smr.124 Coluccio,Luigi ITA KSM Schumacher Racing Team						
	theoretisch mögliche Bestzeit	Sektion 1	Sektion 2	Sektion 3	theoretisch mögliche Bestzeit	Sektion 1	Sektion 2	Sektion 3	theoretisch mögliche Bestzeit	Sektion 1	Sektion 2	Sektion 3	theoretisch mögliche Bestzeit	Sektion 1	Sektion 2	Sektion 3			
0:48,740	0:17,876	0:15,623	0:15,212	0:48,662	0:17,799	0:15,614	0:15,185	0:48,988	0:17,862	0:15,731	0:15,264	0:48,955	0:17,931	0:15,668	0:15,272	0:48,799	0:17,961	0:15,666	0:15,146
0:50,286	0:18,596	0:16,040	0:15,650	0:50,894	0:18,854	0:16,364	0:15,676	0:51,619	0:19,311	0:16,605	0:15,703	0:51,469	0:19,126	0:16,440	0:15,903	0:53,377	0:20,897	0:16,675	0:15,805
0:49,966	0:18,287	0:16,118	0:15,561	0:50,069	0:18,361	0:16,175	0:15,533	0:50,422	0:18,574	0:16,209	0:15,639	0:50,832	0:18,631	0:16,195	0:16,006	0:50,332	0:18,546	0:16,280	0:15,506
0:49,853	0:18,256	0:16,001	0:15,596	0:49,645	0:18,179	0:15,999	0:15,467	0:49,819	0:18,263	0:16,080	0:15,476	0:49,790	0:18,284	0:16,119	0:15,387	0:49,933	0:18,185	0:16,145	0:15,603
0:49,333	0:18,054	0:15,788	0:15,491	0:49,328	0:18,076	0:15,833	0:15,419	0:49,389	0:18,016	0:15,951	0:15,422	0:49,434	0:18,110	0:15,876	0:15,448	0:49,613	0:18,206	0:16,012	0:15,395
0:48,986	0:17,929	0:15,708	0:15,349	0:49,040	0:17,970	0:15,777	0:15,293	0:49,280	0:18,017	0:15,900	0:15,363	0:49,198	0:18,001	0:15,848	0:15,349	0:49,231	0:18,064	0:15,907	0:15,260
0:48,867	0:17,929	0:15,726	0:15,212	0:48,864	0:17,856	0:15,764	0:15,244	0:49,117	0:17,963	0:15,890	0:15,264	0:49,226	0:18,066	0:15,814	0:15,346	0:48,989	0:18,051	0:15,748	0:15,190
0:48,951	0:17,890	0:15,649	0:15,412	0:48,908	0:17,912	0:15,614	0:15,382	0:49,035	0:17,939	0:15,816	0:15,280	0:49,023	0:17,952	0:15,799	0:15,272	0:49,010	0:17,961	0:15,762	0:15,287
0:48,882	0:17,917	0:15,645	0:15,320	0:48,716	0:17,881	0:15,629	0:15,206	0:48,988	0:17,915	0:15,798	0:15,275	0:48,968	0:17,960	0:15,715	0:15,293	0:48,916	0:18,011	0:15,759	0:15,146
0:48,740	0:17,876	0:15,623	0:15,241	0:48,662	0:17,799	0:15,678	0:15,185	0:49,019	0:17,862	0:15,731	0:15,426	0:48,955	0:17,931	0:15,668	0:15,356	0:48,799	0:17,976	0:15,666	0:15,157

DMSB **DJKM**

07-09/07/2017 Internationales DMSB Kartrennen Wackersdorf (DEU)

05-07/05/17 Ampfing
26-28/05/17 Kerpen
07-09/07/17 Wackersdorf
25-27/08/17 Wackersdorf
20-22/10/17 Lonato (ITA)

R 6 DJKM (OK-Junior) Heat 2 A < > C

Die schnellsten Zeiten

Ort	Nr. Fahrername	Zeit	Streckenl.	Ø Speed
Ziel	144 Enders,Paul	0:48,530	1190 m	88,3 km/h
Sektion 1	108 Sasse,Hugo	0:17,799	428 m	86,6 km/h
Sektion 2	144 Enders,Paul	0:15,464	390 m	90,8 km/h
Sektion 3	168 Handsaeme,Xavier	0:15,133	372 m	88,5 km/h

Runde	Snr.167 Mallet,Evan GBR Fusion Motorsport			Snr.136 Michelotto,Mattia ITA Chiesa Corse			Snr.144 Enders,Paul DEU RTG Kartsport			Snr.129 Munding,Donar Nils DEU Kali-Kart Stern Motorsport			Snr.168 Handsaeme,Xavier BEL Xavier Handsaeme (sen.)		
	theoretisch mögliche Bestzeit	Sektion 2	Sektion 3	theoretisch mögliche Bestzeit	Sektion 2	Sektion 3	theoretisch mögliche Bestzeit	Sektion 2	Sektion 3	theoretisch mögliche Bestzeit	Sektion 2	Sektion 3	theoretisch mögliche Bestzeit	Sektion 2	Sektion 3
0:48,707	0:17,889	0:15,556	0:15,207	0:48,987	0:17,939	0:15,739	0:15,250	0:48,826	0:17,837	0:15,699	0:15,264	0:48,682	0:17,918	0:15,631	0:15,133
0:53,769	0:21,381	0:16,381	0:16,007	0:53,121	0:20,412	0:16,585	0:16,124	0:54,039	0:21,280	0:16,690	0:16,069	0:53,191	0:20,377	0:16,556	0:16,258
0:50,701	0:18,791	0:16,379	0:15,531	0:50,242	0:18,458	0:16,152	0:15,632	0:51,636	0:19,071	0:16,805	0:15,760	0:52,428	0:19,557	0:17,133	0:15,738
0:49,977	0:18,251	0:16,162	0:15,564	0:50,568	0:18,441	0:16,119	0:16,008	0:49,626	0:18,255	0:15,861	0:15,510	0:49,637	0:18,203	0:15,931	0:15,503
0:49,255	0:18,075	0:15,766	0:15,414	0:49,645	0:18,150	0:16,015	0:15,480	0:49,400	0:18,178	0:15,846	0:15,376	0:50,180	0:18,914	0:15,907	0:15,359
0:49,294	0:18,123	0:15,708	0:15,463	0:49,485	0:18,099	0:15,949	0:15,437	0:49,174	0:18,014	0:15,788	0:15,372	0:49,067	0:17,993	0:15,798	0:15,276
0:49,179	0:17,983	0:15,698	0:15,498	0:49,791	0:18,001	0:15,863	0:15,927	0:49,777	0:18,655	0:15,822	0:15,300	0:49,426	0:18,350	0:15,823	0:15,253
0:48,938	0:18,007	0:15,684	0:15,247	0:49,203	0:18,045	0:15,816	0:15,342	0:49,162	0:18,167	0:15,731	0:15,264	0:50,171	0:18,334	0:16,552	0:15,285
0:48,707	0:17,889	0:15,611	0:15,207	0:48,987	0:17,998	0:15,739	0:15,250	0:48,826	0:17,858	0:15,699	0:15,269	0:48,793	0:18,019	0:15,632	0:15,142
0:48,740	0:17,903	0:15,556	0:15,281	0:49,448	0:17,939	0:15,841	0:15,668	0:49,193	0:17,837	0:15,834	0:15,522	0:48,682	0:17,918	0:15,631	0:15,133



DMSB



07-09/07/2017 Internationales DMSB Kartrennen Wackersdorf (DEU)

05-07/05/17 Ampfing
26-28/05/17 Kerpen
07-09/07/17 Wackersdorf
25-27/08/17 Wackersdorf
20-22/10/17 Lonato (ITA)

R 6 DJKM (OK-Junior) Heat 2 A < > C

Die schnellsten Zeiten

Ort	Nr. Fahrername	Zeit	Streckenl.	Ø Speed
Ziel	144 Enders,Paul	0:48,530	1190 m	88,3 km/h
Sektion 1	108 Sasse,Hugo	0:17,799	428 m	86,6 km/h
Sektion 2	144 Enders,Paul	0:15,464	390 m	90,8 km/h
Sektion 3	168 Hamdsaeime,Xavier	0:15,133	372 m	88,5 km/h

Runde	Smr.117 Van Der Helm,Tijmen NLD JJ Racing			Smr.133 Fridlund,Benjamin DNK JN Motorsport			Smr.130 Dörr,Ben DEU CRG TB Racing Team			Smr.116 Neilsen,Thom BEL JJ Racing			Smr.177 Tramitz,Tim DEU KSM Schumacher Racing Team			
	theoretisch mögliche Bestzeit	Sektion 1	Sektion 2	Sektion 3	theoretisch mögliche Bestzeit	Sektion 1	Sektion 2	Sektion 3	theoretisch mögliche Bestzeit	Sektion 1	Sektion 2	Sektion 3	theoretisch mögliche Bestzeit	Sektion 1	Sektion 2	Sektion 3
Runde 1	0:48,924	0:17,831	0:15,666	0:15,285	0:48,858	0:17,893	0:15,672	0:15,254	0:49,112	0:17,969	0:15,831	0:15,235	0:49,188	0:17,948	0:15,751	0:15,358
Runde 2	0:50,780	0:18,835	0:16,072	0:15,873	0:50,406	0:18,562	0:16,219	0:15,625	0:51,382	0:18,889	0:16,409	0:16,084	0:51,818	0:19,288	0:16,575	0:15,955
Runde 3	0:50,414	0:18,233	0:16,468	0:15,713	0:50,013	0:18,155	0:16,040	0:15,818	0:49,780	0:18,141	0:16,066	0:15,573	0:50,637	0:18,231	0:16,350	0:16,056
Runde 4	0:49,661	0:18,174	0:15,890	0:15,597	0:49,187	0:18,065	0:15,745	0:15,377	0:49,463	0:18,188	0:15,925	0:15,350	0:49,317	0:18,106	0:15,826	0:15,385
Runde 5	0:49,425	0:17,969	0:15,778	0:15,678	0:49,431	0:17,932	0:15,908	0:15,591	0:49,112	0:17,969	0:15,861	0:15,282	0:49,589	0:17,948	0:15,812	0:15,829
Runde 6	0:49,300	0:18,175	0:15,767	0:15,358	0:49,120	0:18,046	0:15,739	0:15,335	0:49,464	0:18,249	0:15,900	0:15,315	0:49,541	0:18,002	0:15,881	0:15,658
Runde 7	0:50,980	0:18,849	0:16,747	0:15,384	0:49,614	0:17,903	0:16,372	0:15,339	0:50,248	0:18,079	0:16,690	0:15,479	0:49,340	0:17,978	0:15,953	0:15,409
Runde 8	0:48,924	0:17,973	0:15,666	0:15,285	0:49,102	0:18,098	0:15,672	0:15,332	0:49,522	0:18,456	0:15,831	0:15,235	0:49,629	0:18,260	0:15,775	0:15,594
Runde 9	0:48,951	0:17,831	0:15,719	0:15,401	0:48,858	0:17,893	0:15,711	0:15,254	0:49,248	0:18,031	0:15,934	0:15,283	0:49,188	0:18,079	0:15,751	0:15,358



DMSB

07-09/07/2017 Internationales DMSB Kartrennen Wackersdorf (DEU)

05-07/05/17 Ampfing

26-28/05/17 Kerpen

07-09/07/17 Wackersdorf

25-27/08/17 Wackersdorf

20-22/10/17 Lonato (ITA)

R 6 DJKM (OK-Junior) Heat 2 A < > C

Die schnellsten Zeiten

Ort	Nr. Fahrername	Zeit	Streckenl.	Ø Speed
Ziel	144 Enders,Paul	0:48,530	1190 m	88,3 km/h
Sektion 1	108 Sasse,Hugo	0:17,799	428 m	86,6 km/h
Sektion 2	144 Enders,Paul	0:15,464	390 m	90,8 km/h
Sektion 3	168 Hamdsaeime,Xavier	0:15,133	372 m	88,5 km/h

Runde	Smr.121 Clevert,Lauren DEU Kartshop Ampfing			Smr.111 Schulte,Maximilian DEU Solgat Motorsport			Smr.113 O dey,Levi DEU KSM Schumacher Racing Team			Smr.165 Sciomì,Enzo USA Fusion Motorsport			Smr.123 Bröer,Cherine DEU SRP Racing Team						
	theoretisch mögliche Bestzeit	Sektion 1	Sektion 2	Sektion 3	theoretisch mögliche Bestzeit	Sektion 1	Sektion 2	Sektion 3	theoretisch mögliche Bestzeit	Sektion 1	Sektion 2	Sektion 3	theoretisch mögliche Bestzeit	Sektion 1	Sektion 2	Sektion 3			
0:49,517	0:17,999	0:15,895	0:15,315	0:48,912	0:17,871	0:15,704	0:15,235	0:49,086	0:17,993	0:15,690	0:15,311	0:49,351	0:18,068	0:15,786	0:15,400	0:49,817	0:17,999	0:15,920	0:15,583
0:54,083	0:21,358	0:16,793	0:15,932	0:57,860	0:23,129	0:18,103	0:16,628	0:56,477	0:22,225	0:18,152	0:16,100	0:57,381	0:23,012	0:17,868	0:16,501	0:56,316	0:22,179	0:17,785	0:16,352
0:52,120	0:18,882	0:16,909	0:16,329	0:50,529	0:18,522	0:16,328	0:15,679	0:50,781	0:18,586	0:16,362	0:15,833	0:51,750	0:19,243	0:16,335	0:16,172	0:50,499	0:18,260	0:16,455	0:15,784
0:49,835	0:18,250	0:16,078	0:15,507	0:50,441	0:18,375	0:15,967	0:16,099	0:49,788	0:18,378	0:15,896	0:15,514	0:49,946	0:18,423	0:16,075	0:15,448	0:50,762	0:18,377	0:16,157	0:16,228
0:49,604	0:18,147	0:16,026	0:15,431	0:49,429	0:18,103	0:15,908	0:15,418	0:49,353	0:18,038	0:15,822	0:15,493	0:49,548	0:18,086	0:15,886	0:15,576	0:50,092	0:18,182	0:16,028	0:15,882
0:50,106	0:17,999	0:16,184	0:15,923	0:49,336	0:18,026	0:15,833	0:15,477	0:49,430	0:18,047	0:15,893	0:15,490	0:49,892	0:18,191	0:15,941	0:15,760	0:50,113	0:18,126	0:16,117	0:15,870
0:49,830	0:18,092	0:15,895	0:15,843	0:49,081	0:17,952	0:15,750	0:15,379	0:49,086	0:17,993	0:15,690	0:15,403	0:49,572	0:18,203	0:15,910	0:15,459	0:49,938	0:18,404	0:15,951	0:15,583
0:49,517	0:18,273	0:15,929	0:15,315	0:48,912	0:17,871	0:15,764	0:15,277	0:49,583	0:18,259	0:15,929	0:15,395	0:49,380	0:18,068	0:15,826	0:15,486	0:49,817	0:18,137	0:15,970	0:15,760
0:49,997	0:18,245	0:16,228	0:15,524	0:49,920	0:18,076	0:15,837	0:16,007	0:50,254	0:18,320	0:15,944	0:15,990	0:49,351	0:18,165	0:15,786	0:15,400	0:50,612	0:18,262	0:16,305	0:16,045
0:49,733	0:18,229	0:16,044	0:15,460	0:49,374	0:18,435	0:15,704	0:15,235	0:49,761	0:18,705	0:15,745	0:15,311	0:49,421	0:18,157	0:15,859	0:15,405	0:49,825	0:17,999	0:16,149	0:15,677



DMSB

05-07/05/17 Ampfing
26-28/05/17 Kerpen
07-09/07/17 Wackersdorf
25-27/08/17 Wackersdorf
20-22/10/17 Lonato (ITA)

07-09/07/2017 Internationales DMSB Kartrennen Wackersdorf (DEU)

R 6 DJKM (OK-Junior) Heat 2 A < > C

Die schnellsten Zeiten

Ort	Nr. Fahrername	Zeit	Streckenl.	Ø Speed
Ziel	144 Enders,Paul	0:48,530	1190 m	88,3 km/h
Sektion 1	108 Sasse,Hugo	0:17,799	428 m	86,6 km/h
Sektion 2	144 Enders,Paul	0:15,464	390 m	90,8 km/h
Sektion 3	168 Hamdsaeime,Xavier	0:15,133	372 m	88,5 km/h

	Stnr.112 Litvinenko,Egor DEU RL-Competition.com	Stnr.184 Speck,Luis Laurin DEU Tbkart Srl	Stnr.155 Qufajaj,David DEU Michael Sedlmeyr Motorsport	Stnr.120 Giardelli,Luca ITA CRG Holland	Stnr.119 Van Walsstijn,Senna NLD JJ Racing
	theoretisch mögliche Bestzeit 0:49,110	theoretisch mögliche Bestzeit 0:49,021	theoretisch mögliche Bestzeit 0:49,430	theoretisch mögliche Bestzeit 0:49,024	theoretisch mögliche Bestzeit 0:49,304
Runde 1	Ziel 0:49,321 Sektion 1 0:18,022 Sektion 2 0:15,777 Sektion 3 0:16,307	Ziel 0:49,076 Sektion 1 0:18,017 Sektion 2 0:15,694 Sektion 3 0:15,310	Ziel 0:49,567 Sektion 1 0:18,156 Sektion 2 0:15,909 Sektion 3 0:15,365	Ziel 0:49,034 Sektion 1 0:17,985 Sektion 2 0:15,766 Sektion 3 0:15,273	Ziel 0:49,427 Sektion 1 0:17,976 Sektion 2 0:15,755 Sektion 3 0:15,573
Runde 2	0:57,827 0:23,402 0:18,118 0:16,730 0:16,214	0:57,496 0:23,100 0:18,188 0:16,208	0:58,173 0:23,899 0:17,829 0:16,445	1:00,263	0:57,097 0:21,563 0:18,183 0:17,351
Runde 3	0:51,846 0:18,902 0:16,730 0:16,214	0:52,756 0:20,102 0:16,646 0:16,008	0:51,463 0:18,930 0:16,402 0:16,131	0:53,390 0:19,704 0:16,800 0:16,886	0:54,108 0:20,903 0:16,989 0:16,216
Runde 4	0:50,524 0:18,643 0:16,255 0:15,626	0:49,982 0:18,340 0:15,955 0:15,687	0:50,082 0:18,475 0:15,966 0:15,641	0:50,805 0:18,793 0:16,065 0:15,947	0:52,343 0:19,094 0:16,242 0:17,007
Runde 5	0:50,223 0:18,248 0:16,429 0:15,546	0:49,589 0:18,244 0:15,953 0:15,392	0:49,604 0:18,156 0:15,915 0:15,533	0:49,984 0:18,357 0:15,933 0:15,694	0:51,153 0:18,935 0:16,166 0:16,052
Runde 6	0:50,037 0:18,490 0:16,058 0:15,489	0:50,126 0:18,625 0:16,023 0:15,478	0:49,567 0:18,163 0:15,984 0:15,420	0:49,194 0:17,998 0:15,803 0:15,393	0:50,653 0:18,477 0:16,093 0:16,083
Runde 7	0:49,321 0:18,233 0:15,777 0:15,311	0:49,626 0:18,324 0:15,894 0:15,408	0:49,804 0:18,530 0:15,909 0:15,365	0:49,203 0:18,110 0:15,820 0:15,273	0:49,563 0:17,976 0:15,837 0:15,750
Runde 8	0:49,369 0:18,022 0:15,924 0:15,423	0:49,076 0:18,017 0:15,694 0:15,365	0:49,836 0:18,213 0:16,014 0:15,609	0:49,293 0:18,084 0:15,831 0:15,378	0:49,708 0:18,116 0:15,902 0:15,690
Runde 9	0:50,199 0:18,158 0:15,995 0:16,046	0:50,066 0:18,165 0:15,945 0:15,956	0:50,803 0:18,380 0:15,989 0:16,434	0:49,034 0:17,985 0:15,766 0:15,283	0:49,427 0:18,099 0:15,755 0:15,573
Runde 10	0:49,725 0:18,260 0:15,981 0:15,484	0:49,787 0:18,599 0:15,878 0:15,310	0:50,484 0:19,032 0:16,015 0:15,437	0:50,075 0:18,181 0:16,619 0:15,275	0:49,707 0:18,056 0:15,954 0:15,697



DMSB

07-09/07/2017 Internationales DMSB Kartrennen Wackersdorf (DEU)

05-07/05/17 Ampfing

26-28/05/17 Kerpen

07-09/07/17 Wackersdorf

25-27/08/17 Wackersdorf

20-22/10/17 Lonato (ITA)

R 6 DJKM (OK-Junior) Heat 2 A < > C

Die schnellsten Zeiten

Ort	Nr. Fahrername	Zeit	Streckenl.	Ø Speed
Ziel	144 Enders,Paul	0:48,530	1190 m	88,3 km/h
Sektion 1	108 Sasse,Hugo	0:17,799	428 m	86,6 km/h
Sektion 2	144 Enders,Paul	0:15,464	390 m	90,8 km/h
Sektion 3	168 Hamdsme,Xavier	0:15,133	372 m	88,5 km/h

	Snr.107 Weimann,Julie DEU Solgat Motorsport theoretisch mögliche Bestzeit 0:49,737	Snr.164 Ried,Jonas DEU Solgat Motorsport theoretisch mögliche Bestzeit 0:49,411	Snr.122 Anderrüti,Leandro CHE Auf der Maur GmbH theoretisch mögliche Bestzeit 0:49,776	Snr.131 Limy,Etienne ITA EMILIA KART SRL theoretisch mögliche Bestzeit 0:00,000	Snr.139 Sramek,Roman CZE KAMITO s.r.o. theoretisch mögliche Bestzeit 0:00,000
Runde 1	Ziel 0:49,829 Sektion 1 0:18,095 Sektion 2 0:16,062 Sektion 3 0:15,580	Ziel 0:58,576 Sektion 1 0:18,001 Sektion 2 0:15,988 Sektion 3 0:15,422	Ziel 1:02,031 Sektion 1 0:18,180 Sektion 2 0:15,988 Sektion 3 0:15,608	Ziel theoretisch mögliche Bestzeit 0:00,000 Sektion 1 Sektion 2 Sektion 3	Ziel theoretisch mögliche Bestzeit 0:00,000 Sektion 1 Sektion 2 Sektion 3
Runde 2	0:58,004 0:23,110 0:17,928 0:16,966	0:52,201 0:19,282 0:16,855 0:16,064	0:50,688 0:18,479 0:16,344 0:15,865		
Runde 3	0:52,947 0:20,128 0:16,658 0:16,161	0:51,519 0:19,268 0:16,374 0:15,877	0:50,555 0:18,484 0:16,176 0:15,895		
Runde 4	0:51,238 0:18,986 0:16,195 0:16,057	0:50,671 0:18,414 0:16,463 0:15,794	0:50,825 0:18,826 0:16,157 0:15,842		
Runde 5	0:50,549 0:18,661 0:16,098 0:15,790	0:50,521 0:18,382 0:16,409 0:15,730	0:50,136 0:18,227 0:16,240 0:15,669		
Runde 6	0:50,081 0:18,355 0:16,122 0:15,604	0:50,574 0:18,134 0:16,052 0:16,388	0:50,651 0:18,187 0:16,111 0:16,353		
Runde 7	0:49,829 0:18,095 0:16,062 0:15,672	0:50,325 0:18,182 0:16,458 0:15,685	0:50,150 0:18,515 0:15,988 0:15,647		
Runde 8	0:49,906 0:18,207 0:16,119 0:15,580	0:49,620 0:18,210 0:15,988 0:15,422	0:50,027 0:18,319 0:16,100 0:15,608		
Runde 9	0:50,267 0:18,501 0:16,177 0:15,589	0:49,776 0:18,001 0:16,016 0:15,759	0:49,811 0:18,180 0:16,006 0:15,625		
Runde 9	0:50,300 0:18,161 0:16,352 0:15,787				

DMSB



DJKM

Internationales DMSB Kartrennen Wackersdorf (DEU)

07-09/07/2017

05-07/05/17 Ampfing

26-28/05/17 Kernen

07-09/07/17 Wackersdorf

25-27/08/17 Wackersdorf

20-22/10/17 Lonato (ITA)

R 6 DJKM (OK-Junior) Heat 2 A < > C

Ziel		Sektion 1		Sektion 2		Sektion 3	
Fahrername	Zeit	Fahrername	Zeit	Fahrername	Zeit	Fahrername	Zeit
1 144 Enders,Paul	0:48,530	108 Sasse,Hugo	0:17,799	144 Enders,Paul	0:15,464	168 Handsaeme,Xavier	0:15,133
2 108 Sasse,Hugo	0:48,662	144 Enders,Paul	0:17,814	167 Mallet,Evan	0:15,556	124 Coluccio,Luigi	0:15,146
3 168 Handsaeme,Xavier	0:48,682	117 Van Der Helm,Tijmen	0:17,831	108 Sasse,Hugo	0:15,614	144 Enders,Paul	0:15,159
4 167 Mallet,Evan	0:48,707	129 Munding,Donar Nils	0:17,837	127 Haverkort,Kas	0:15,623	108 Sasse,Hugo	0:15,185
5 127 Haverkort,Kas	0:48,740	126 Marsaglia,Leonardo	0:17,862	168 Handsaeme,Xavier	0:15,631	167 Mallet,Evan	0:15,207
6 124 Coluccio,Luigi	0:48,799	111 Schulte,Maximilian	0:17,871	124 Coluccio,Luigi	0:15,666	127 Haverkort,Kas	0:15,212
7 129 Munding,Donar Nils	0:48,826	127 Haverkort,Kas	0:17,876	117 Van Der Helm,Tijmen	0:15,666	130 Dörr,Ben	0:15,235
8 133 Frislund,Benjamin	0:48,858	167 Mallet,Evan	0:17,889	109 Tröger,Niels	0:15,668	111 Schulte,Maximilian	0:15,235
9 111 Schulte,Maximilian	0:48,912	133 Frislund,Benjamin	0:17,893	133 Frislund,Benjamin	0:15,672	136 Michelotto,Mattia	0:15,250
10 117 Van Der Helm,Tijmen	0:48,924	168 Handsaeme,Xavier	0:17,918	113 O dey,Levi	0:15,690	133 Frislund,Benjamin	0:15,254
11 109 Tröger,Niels	0:48,955	109 Tröger,Niels	0:17,931	184 Speck,Luis Laurin	0:15,694	126 Marsaglia,Leonardo	0:15,264
12 136 Michelotto,Mattia	0:48,987	136 Michelotto,Mattia	0:17,939	129 Munding,Donar Nils	0:15,699	129 Munding,Donar Nils	0:15,264
13 126 Marsaglia,Leonardo	0:48,988	116 Nelissen,Thom	0:17,948	111 Schulte,Maximilian	0:15,704	109 Tröger,Niels	0:15,272
14 120 Giardelli,Luca	0:49,034	124 Coluccio,Luigi	0:17,961	126 Marsaglia,Leonardo	0:15,731	120 Giardelli,Luca	0:15,273
15 184 Speck,Luis Laurin	0:49,076	177 Tramnitz,Tim	0:17,964	136 Michelotto,Mattia	0:15,739	117 Van Der Helm,Tijmen	0:15,285
16 113 O dey,Levi	0:49,086	130 Dörr,Ben	0:17,969	116 Nelissen,Thom	0:15,751	177 Tramnitz,Tim	0:15,292
17 130 Dörr,Ben	0:49,112	119 Van Walstijn,Senna	0:17,976	119 Van Walstijn,Senna	0:15,755	184 Speck,Luis Laurin	0:15,310
18 177 Tramnitz,Tim	0:49,158	120 Giardelli,Luca	0:17,985	120 Giardelli,Luca	0:15,766	113 O dey,Levi	0:15,311
19 116 Nelissen,Thom	0:49,188	113 O dey,Levi	0:17,993	112 Litvinenko,Egor	0:15,777	112 Litvinenko,Egor	0:15,311
20 112 Litvinenko,Egor	0:49,321	121 Clevert,Lauren	0:17,999	165 Scionti,Enzo	0:15,786	121 Clevert,Lauren	0:15,315
21 165 Scionti,Enzo	0:49,351	123 Bröer,Cherine	0:17,999	177 Tramnitz,Tim	0:15,792	116 Nelissen,Thom	0:15,358
22 119 Van Walstijn,Senna	0:49,427	164 Ried,Jonas	0:18,001	130 Dörr,Ben	0:15,831	155 Qufaj,David	0:15,365
23 121 Clevert,Lauren	0:49,517	184 Speck,Luis Laurin	0:18,017	121 Clevert,Lauren	0:15,895	165 Scionti,Enzo	0:15,400
24 155 Qufaj,David	0:49,567	112 Litvinenko,Egor	0:18,022	155 Qufaj,David	0:15,909	164 Ried,Jonas	0:15,422
25 164 Ried,Jonas	0:49,620	165 Scionti,Enzo	0:18,068	123 Bröer,Cherine	0:15,920	119 Van Walstijn,Senna	0:15,573
26 122 Anderrüti,Leandro	0:49,811	107 Weimann,Julie	0:18,095	164 Ried,Jonas	0:15,988	107 Weimann,Julie	0:15,580
27 123 Bröer,Cherine	0:49,817	155 Qufaj,David	0:18,156	122 Anderrüti,Leandro	0:15,988	123 Bröer,Cherine	0:15,583
28 107 Weimann,Julie	0:49,829	122 Anderrüti,Leandro	0:18,180	107 Weimann,Julie	0:16,062	122 Anderrüti,Leandro	0:15,608
29 131 Limty,Etienne		131 Limty,Etienne		131 Limty,Etienne		131 Limty,Etienne	
30 139 Stanek,Roman		139 Stanek,Roman		139 Stanek,Roman		139 Stanek,Roman	

R 2 DJKM (OK-Junior) Heat 1 A <> B

Strecke / track: 1190m
 started: 30 classified: 29 not classified: 1
 class: DJKM (OK-Junior)
 excluded: 1

NEU - 3 - NEW

fastest Lap Träger, Niels at: 0:48,604
 Doc. 28.3

Pos	Stf. Nr.	Fahrer Driver	Nation	Bewerber/Sponsor	Nation	Chassis/Motor/Reifen	Points	Runden Laps	Gesamtzeit Differenz	Abstand Gap	beste Runde best Lap	in R. in L.	u Geschw. o Speed
1	134	Majgaard, Victor	DNK	Pavia Sorensen	DNK	Kosmic / Vortex / Vega	0	9	7:29,001		0:48,682	9	85,9 km/h 88 km/h
2	109	Tröger, Niels	DEU	CRG TB Racing Team	DEU	CRG / TM / Vega	2	9	7:29,555 0:00,554	0:00,554	0:48,604	9	85,8 km/h 88,1 km/h
3	131	Linty, Etienne	ITA	EMILIA KART SRL	ITA	BirelART / lame / Vega	3	9	7:30,543 0:01,542	0:00,988	0:48,821	9	85,6 km/h 87,7 km/h
4	132	Trefilovs, Davids	DEU	SRP Racing Team	DEU	CRG / lame / Vega	4	9	7:32,661 0:03,660	0:02,118	0:48,743	9	85,2 km/h 87,9 km/h
5	110	Elter, Marc	DEU	Team Zinner	DEU	Tony Kart / TM / Vega	5	9	7:36,017 0:07,016	0:03,356	0:49,075	8	84,5 km/h 87,3 km/h
6	117	Van Der Helm, Tijmen	NLD	JJ Racing	NLD	Exprit / Rexion / Vega	6	9	7:36,274 0:07,273	0:00,257	0:49,077	7	84,5 km/h 87,3 km/h
7	114	Primm, Simon Connor	DEU	Team NKS	DEU	DR / TM / Vega	7	9	7:36,999 0:07,998	0:00,725	0:48,851	9	84,4 km/h 87,7 km/h
8	153	Delli Guanti, Pietro	ITA	CRG Keijzer Racing	NLD	CRG / Parilla / Vega	8	9	7:38,621 0:09,620	0:01,622	0:48,889	8	84,1 km/h 87,6 km/h
9	139	Stanek, Roman	CZE	KAMITO s.r.o.	CZE	Kosmic / Vortex / Vega	9	9	7:38,644 0:09,643	0:00,023	0:48,656	9	84,1 km/h 88 km/h
10	106	Zug, Marius	DEU	RL-Competition.com	DEU	CRG / TM / Vega	10	9	7:38,807 0:09,806	0:00,163	0:48,854	8	84 km/h 87,7 km/h
11	150	Volz, Rico	DEU	Solgat Motorsport	DEU	BirelART / TM / Vega	11	9	7:39,313 0:10,312	0:00,506	0:48,675	7	83,9 km/h 88 km/h
12	166	Moulsdale, Angus	GBR	David Moulsdale	GBR	EXPRIT / OTK / Vega	12	9	7:39,383 0:10,382	0:00,070	0:48,754	8	83,9 km/h 87,9 km/h
13	128	Skjellerup, Oliver	DNK	Ivan Holmstrom	DNK	Kosmic / Vortex / Vega	13	9	7:39,514 0:10,513	0:00,131	0:49,128	9	83,9 km/h 87,2 km/h
14	124	Coluccio, Luigi	ITA	KSM Schumacher Racing Team	DEU	Tony Kart / Vortex / Vega	14	9	7:40,541 0:11,540	0:01,027	0:48,914	9	83,7 km/h 87,6 km/h
15	130	Dörr, Ben	DEU	CRG TB Racing Team	DEU	CRG / lame / Vega	15	9	7:41,023 0:12,022	0:00,482	0:48,986	8	83,6 km/h 87,5 km/h
16	154	Hantke, Nico	DEU	3G Racing	DEU	Tony Kart / Rexion / Vega	16	9	7:43,290 0:14,289	0:02,267	0:48,920	8	83,2 km/h 87,6 km/h
17	138	Jakobsen, Jenny	NOR	TK RACING	DNK	FA Kart / TM / Vega	17	9	7:43,759 0:14,758	0:00,469	0:49,040	9	83,1 km/h 87,4 km/h
18	105	Bergmeister, Jakob	DEU	Schumacher Racing Team	DEU	Kosmic / Vortex / Vega	18	9	7:44,163 0:15,162	0:00,404	0:49,135	9	83,1 km/h 87,2 km/h
19	123	Bröer, Cherine	DEU	SRP Racing Team	DEU	CRG / TM / Vega	19	9	7:46,357 0:17,356	0:02,194	0:49,358	8	82,7 km/h 86,8 km/h
20	136	Michelotto, Mattia	ITA	Chiesa Corse	GBR	Zanardi / lame / Vega	20	9	7:48,125 0:19,124	0:01,768	0:49,066	6	82,4 km/h 87,3 km/h
21	184	Speck, Luis Laurin	DEU	Tbkart Srl	ITA	TBKART / lame / Vega	21	9	7:49,570 0:20,569	0:01,445	0:49,118	9	82,1 km/h 87,2 km/h
22	169	Malja, Ville	SWE	SWEDE RACING	SWE	Tony Kart / Vortex / Vega	22	9	7:54,375 0:25,374	0:04,805	0:49,913	9	81,3 km/h 85,8 km/h
23	163	Pauwels, Kobe	BEL	Koen Pauwels	BEL	Tony Kart / / Vega	23	2	1:48,460 7 R	7 R	0:51,773	2	79 km/h 82,7 km/h
24	113	O dey, Levi	DEU	KSM Schumacher Racing Team	DEU	Tony Kart / Vortex / Vega	24	2	1:48,577 7 R	0:00,117	0:50,703	2	78,9 km/h 84,5 km/h
25	125	David, Hadrien	FRA	Chiesa Corse	GBR	Zanardi / lame / Vega	25	1	0:58,161 8 R	1 R	0:57,163	1	73,7 km/h 74,9 km/h
26	177	Tramnitz, Tim	DEU	KSM Schumacher Racing Team	DEU	Tony Kart / Vortex / Vega	26	0	0:02,009 9 R	1 R			
27	116	Nelissen, Thom	BEL	JJ Racing	NLD	Exprit / Rexion / Vega	27	0	0:02,117 9 R	0:00,108			
28	119	Van Walstijn, Senna	NLD	JJ Racing	NLD	Exprit / Rexion / Vega	28	0	0:02,221 9 R	0:00,104			
29	164	Ried, Jonas	DEU	Solgat Motorsport	DEU	BirelART / / Vega	29	0	0:02,931 9 R	0:00,710			
	126	Marseglia, Leonardo	ITA	Chiesa Corse	GBR	Zanardi / lame / Vega	32			EXCLUDED			

StNr. 136,184 5 sec penalty Frontfairing
 StNr. 126 Disqualification from the Heat
 StNr. 139 10 sec penalty

Rennleitung: Rüdiger Luth / Karin Medefind Racedirektor: Thomas Lainer DMSB RegNr: 171/2017
 Sportkommissare: Thomas Ferrero / Uli Bell / Horst Seidel
 Techn. Kommissare: H.-J Dangers / M. Grasshoff / C. Schmidt / D. Pietzko / J. Lawinger / H.G. Höfler / C. Bartonek
 Zeitnahme: KART-DATA timing service Franz Schieszler / Martin Summerer

Zeitnahme / timekeeping
 control *Schieszler*
 Franz Schieszler

Aushangzeit

DMSB DJKM Internationales DMSB Kartrennen Wackersdorf (DEU)

07-09/07/2017

05-07/05/17 Ampfing

26-28/05/17 Kerpen

07-09/07/17 Wackersdorf

25-27/08/17 Wackersdorf

20-22/10/17 Lonato (ITA)

R 2 DJKM (OK-Junior) Heat 1 A < > B

Strecke / track: 1190

Fahrername Driver	Majgaard Victor	Tröger Niels	Linty Etienne	Trefflows Davids	Elter Marc	Van Der Helm Tijmen	Primm Simon Connor	Delli Guanti Pietro	Stranek Roman	Zug Marius	Volz Rico	Moulsdale Angus
schnellste Runde	0:48,682 Rn. 9	0:48,604 Rn. 9	0:48,821 Rn. 9	0:48,743 Rn. 9	0:49,075 Rn. 8	0:49,077 Rn. 7	0:48,851 Rn. 9	0:48,889 Rn. 8	0:48,656 Rn. 9	0:48,854 Rn. 8	0:48,675 Rn. 7	0:48,754 Rn. 8
Speed	88,0 km/h	88,1 km/h	87,7 km/h	87,9 km/h	87,3 km/h	87,3 km/h	87,7 km/h	87,6 km/h	88,0 km/h	87,7 km/h	88,0 km/h	87,9 km/h
Lap 1	0:52,327	0:51,912	0:53,840	0:54,479	0:54,651	0:54,320	0:55,734	0:58,720	0:53,431	0:57,012	0:59,461	0:56,837
Lap 2	0:50,408	0:50,911	0:50,541	0:51,106	0:50,761	0:52,090	0:51,182	0:50,824	0:49,799	0:51,532	0:52,201	0:50,839
Lap 3	0:50,164	0:51,124	0:50,101	0:50,102	0:51,298	0:51,062	0:51,828	0:50,890	0:50,023	0:51,998	0:51,444	0:52,411
Lap 4	0:49,570	0:49,499	0:49,611	0:49,735	0:49,734	0:50,213	0:49,868	0:49,823	0:49,411	0:49,446	0:49,568	0:49,662
Lap 5	0:49,266	0:49,297	0:49,284	0:49,297	0:49,686	0:49,783	0:49,518	0:49,249	0:49,128	0:49,239	0:49,037	0:49,720
Lap 6	0:49,562	0:49,152	0:49,272	0:49,584	0:49,390	0:49,435	0:49,517	0:49,156	0:49,261	0:48,999	0:49,047	0:49,270
Lap 7	0:49,020	0:49,066	0:48,963	0:49,050	0:49,200	0:49,077	0:49,237	0:49,766	0:48,905	0:49,740	0:48,675	0:49,447
Lap 8	0:48,927	0:49,039	0:48,904	0:48,750	0:49,075	0:49,128	0:48,964	0:48,889	0:48,747	0:48,854	0:49,294	0:48,754
Lap 9	0:48,682	0:48,604	0:48,821	0:48,743	0:49,418	0:49,358	0:48,851	0:49,662	0:48,656	0:49,598	0:49,096	0:49,976



DMSB DJKM

07-09/07/2017 Internationales DMSB Kartrennen Wackersdorf (DEU)

05-07/05/17 Ampfing
 26-28/05/17 Kerpen
 07-09/07/17 Wackersdorf
 25-27/08/17 Wackersdorf
 20-22/10/17 Lonato (ITA)

R 2 DJKM (OK-Junior) Heat 1 A < > B

Strecke / track: 1190

Fahrername Driver	Skjellerup Oliver	Coluccio Luigi	Dörr Ben	Hantke Nico	Jakobsen Jenny	Bergmeister Jakob	Bröer Cherine	Michelotto Mattia	Speck Luis Laurin	Majla Ville	Pauwels Kobe	O dey Levi
schnellste Runde	0:49,128 Rn. 9	0:48,914 Rn. 9	0:48,986 Rn. 8	0:48,920 Rn. 8	0:49,040 Rn. 9	0:49,135 Rn. 9	0:49,358 Rn. 8	0:49,066 Rn. 6	0:49,118 Rn. 9	0:49,913 Rn. 9	0:51,773 Rn. 2	0:50,703 Rn. 2
Speed	87,2 km/h	87,6 km/h	87,5 km/h	87,6 km/h	87,4 km/h	87,2 km/h	86,8 km/h	87,3 km/h	87,2 km/h	85,8 km/h	82,7 km/h	84,5 km/h
Lap 1	0:55,999	1:02,128	1:00,114	1:00,821	0:59,602	0:58,518	1:02,093	1:01,732	0:59,078	1:00,240	0:54,762	0:55,474
Lap 2	0:51,521	0:51,047	0:51,849	0:51,615	0:51,983	0:53,896	0:52,207	0:51,931	0:53,087	0:53,944	0:51,773	0:50,703
Lap 3	0:51,073	0:51,181	0:51,126	0:51,104	0:51,795	0:51,436	0:51,067	0:51,357	0:51,639	0:52,621		
Lap 4	0:49,697	0:49,545	0:49,737	0:49,958	0:50,103	0:50,749	0:50,197	0:50,313	0:50,631	0:51,452		
Lap 5	0:49,334	0:49,269	0:49,319	0:49,380	0:50,124	0:49,478	0:49,670	0:49,308	0:49,576	0:51,285		
Lap 6	0:49,243	0:48,917	0:49,164	0:49,545	0:49,550	0:49,292	0:49,573	0:49,066	0:49,446	0:50,396		
Lap 7	0:50,725	0:49,186	0:49,770	0:49,357	0:49,776	0:49,388	0:49,588	0:49,227	0:50,025	0:50,807		
Lap 8	0:49,627	0:48,937	0:48,986	0:48,920	0:49,166	0:49,293	0:49,358	0:49,234	0:49,202	0:50,010		
Lap 9	0:49,128	0:48,914	0:49,017	0:49,130	0:49,040	0:49,135	0:49,548	0:49,576	0:49,118	0:49,913		



DMSB

DJKM

07-09/07/2017 Internationales DMSB Kartennen Wackersdorf (DEU)

05-07/05/17 Ampfing
 26-28/05/17 Kerpen
 07-09/07/17 Wackersdorf
 25-27/08/17 Wackersdorf
 20-22/10/17 Lonato (ITA)

R 2 DJKM (OK-Junior) Heat 1 A < > B

Strecke / track: 1190

Fahrername Driver	David Hadrien	Tramnitz Tim	Nelissen Thom	Van Walstijn Senna	Ried Jonas	Marseglia Leonardo
schnellste Runde in Runde	0:57,163 Rn. 1					
Speed	74,9 km/h					
Lap 1	<u>0:57,163</u>					
Lap 2						
Lap 3						
Lap 4						
Lap 5						
Lap 6						
Lap 7						
Lap 8						
Lap 9						

DMSB **DJKM** **DMSB Kartrennen Wackersdorf (DEU)**

05-07/05/17 Ampfing
 26-28/05/17 Kerpen
 07-09/07/17 Wackersdorf
 25-27/08/17 Wackersdorf
 20-22/10/17 Lonato (ITA)

07-09/07/2017 Internationales DMSB Kartrennen Wackersdorf (DEU)

R 2 DJKM (DK-Junior) Heat 1 A < > B

Die schnellsten Zeiten

Ort	Nr. Fahrername	Zeit	Streckenl.	Ø Speed
Ziel	109 Träger, Niels	0:48,604	1190 m	88,1 km/h
Sektion 1	150 Volz, Rico	0:17,740	428 m	86,9 km/h
Sektion 2	139 Staneek, Roman	0:15,582	390 m	90,1 km/h
Sektion 3	134 Majgaard, Victor	0:15,154	372 m	88,4 km/h

	Smr.139 Staneek,Roman CZE KAMITO s.r.o.	Smr.134 Majgaard,Victor DNK Pavia Sorensen	Smr.109 Träger,Niels DEU CRG TB Racing Team	Smr.126 Marsseglio,Leonardo ITA Chiesa Corse	Smr.131 Limy,Etienne ITA EMILIA KART SRL
	theoretisch mögliche Bestzeit 0:48,630	theoretisch mögliche Bestzeit 0:48,659	theoretisch mögliche Bestzeit 0:48,604	theoretisch mögliche Bestzeit 0:48,789	theoretisch mögliche Bestzeit 0:48,805
Runde 1	Ziel 0:48,656 Sektion 1 0:17,875 Sektion 2 0:15,582 Sektion 3 0:15,173	Ziel 0:48,682 Sektion 1 0:17,816 Sektion 2 0:15,689 Sektion 3 0:15,154	Ziel 0:51,912 Sektion 1 0:17,800 Sektion 2 0:15,599 Sektion 3 0:15,205	Ziel 0:48,891 Sektion 1 0:17,894 Sektion 2 0:15,688 Sektion 3 0:15,207	Ziel 0:48,821 Sektion 1 0:17,838 Sektion 2 0:15,751 Sektion 3 0:15,216
Runde 2	0:53,431 0:20,599 0:16,789 0:16,043	0:52,327 0:19,397 0:16,954 0:15,976	0:50,911 0:18,727 0:16,335 0:15,849	0:51,386 0:18,999 0:16,678 0:15,709	0:53,840 0:20,142 0:17,228 0:16,470
Runde 3	0:49,799 0:18,321 0:15,857 0:15,621	0:50,408 0:18,478 0:16,199 0:15,731	0:51,124 0:18,934 0:16,333 0:15,857	0:50,501 0:18,527 0:16,247 0:15,727	0:50,541 0:18,585 0:16,160 0:15,796
Runde 4	0:50,023 0:18,388 0:16,082 0:15,553	0:50,164 0:18,609 0:16,084 0:15,471	0:49,499 0:18,137 0:15,936 0:15,426	0:50,265 0:18,443 0:16,241 0:15,581	0:50,101 0:18,326 0:16,272 0:15,503
Runde 5	0:49,411 0:18,134 0:15,823 0:15,454	0:49,570 0:18,176 0:15,993 0:15,401	0:49,297 0:18,040 0:15,809 0:15,448	0:49,847 0:18,231 0:16,130 0:15,486	0:49,611 0:18,103 0:16,024 0:15,484
Runde 6	0:49,128 0:18,054 0:15,672 0:15,402	0:49,266 0:18,111 0:15,803 0:15,352	0:49,152 0:18,039 0:15,710 0:15,403	0:49,582 0:18,097 0:15,963 0:15,522	0:49,284 0:18,008 0:15,874 0:15,402
Runde 7	0:49,261 0:18,009 0:15,784 0:15,468	0:49,562 0:18,040 0:15,845 0:15,677	0:49,066 0:18,055 0:15,749 0:15,262	0:50,039 0:18,051 0:16,556 0:15,432	0:49,272 0:18,081 0:15,820 0:15,371
Runde 8	0:48,905 0:17,955 0:15,603 0:15,347	0:49,020 0:18,115 0:15,689 0:15,216	0:49,039 0:17,872 0:15,823 0:15,344	0:49,047 0:18,093 0:15,688 0:15,266	0:48,963 0:17,923 0:15,751 0:15,289
Runde 9	0:48,747 0:17,919 0:15,582 0:15,246	0:48,927 0:18,057 0:15,707 0:15,163	0:48,604 0:17,800 0:15,599 0:15,205	0:49,415 0:17,894 0:16,126 0:15,395	0:48,904 0:17,889 0:15,758 0:15,257
	0:48,656 0:17,875 0:15,608 0:15,173	0:48,682 0:17,816 0:15,712 0:15,154	0:48,604 0:17,800 0:15,599 0:15,205	0:48,891 0:17,922 0:15,762 0:15,207	0:48,821 0:17,838 0:15,767 0:15,216



DMSB

05-07/05/17 Ampfing
26-28/05/17 Kerpen
07-09/07/17 Wackersdorf
25-27/08/17 Wackersdorf
20-22/10/17 Lonato (ITA)

07-09/07/2017 Internationales DMSB Kartrennen Wackersdorf (DEU)

R 2 DJKM (OK-Junior) Heat 1 A < > B

Die schnellsten Zeiten

Ort	Nr. Fahrername	Zeit	Streckenl.	Ø Speed
Ziel	109 Träger, Niels	0:48,604	1190 m	88,1 km/h
Sektion 1	150 Volz, Rico	0:17,740	428 m	86,9 km/h
Sektion 2	139 Staneck, Roman	0:15,582	390 m	90,1 km/h
Sektion 3	134 Marggaard, Victor	0:15,154	372 m	88,4 km/h

	Smr.132 Trefilovs, Davids DEU SRP Racing Team	Smr.110 Elter, Marc DEU Team Zinner	Smr.117 Van Der Helm, Tijmen NLD JJ Racing	Smr.114 Primm, Simon Connor DEU Team NKS	Smr.153 Delli Guami, Pietro ITA CRG Keijzer Racing
	theoretisch mögliche Bestzeit 0:48,649	theoretisch mögliche Bestzeit 0:48,990	theoretisch mögliche Bestzeit 0:49,076	theoretisch mögliche Bestzeit 0:48,841	theoretisch mögliche Bestzeit 0:48,889
Runde 1	Ziel 0:48,743 Sektion 1 0:17,782 Sektion 2 0:15,614 Sektion 3 0:15,253	Ziel 0:49,075 Sektion 1 0:17,916 Sektion 2 0:15,700 Sektion 3 0:15,374	Ziel 0:49,077 Sektion 1 0:17,879 Sektion 2 0:15,736 Sektion 3 0:15,461	Ziel 0:48,851 Sektion 1 0:17,829 Sektion 2 0:15,660 Sektion 3 0:15,352	Ziel 0:48,889 Sektion 1 0:17,835 Sektion 2 0:15,724 Sektion 3 0:15,330
Runde 2	0:54,479 0:20,497 0:17,418 0:16,564	0:54,651 0:21,531 0:16,935 0:16,185	0:54,320 0:20,888 0:16,950 0:16,482	0:55,734 0:22,705 0:16,861 0:16,168	0:58,720 0:25,279 0:16,691 0:16,750
Runde 3	0:51,106 0:18,780 0:16,475 0:15,851	0:50,761 0:18,536 0:16,361 0:15,864	0:52,090 0:18,878 0:16,672 0:16,540	0:51,182 0:18,717 0:16,489 0:15,976	0:50,824 0:18,693 0:16,295 0:15,836
Runde 4	0:50,102 0:18,275 0:16,175 0:15,652	0:51,298 0:19,209 0:16,490 0:15,599	0:51,062 0:18,954 0:16,232 0:15,876	0:51,828 0:19,712 0:16,406 0:15,710	0:50,890 0:18,917 0:16,363 0:15,610
Runde 5	0:49,735 0:18,344 0:15,922 0:15,469	0:49,734 0:18,201 0:16,038 0:15,495	0:50,213 0:18,162 0:16,019 0:16,032	0:49,868 0:18,293 0:16,038 0:15,537	0:49,823 0:18,209 0:16,017 0:15,597
Runde 6	0:49,297 0:18,001 0:15,856 0:15,440	0:49,686 0:18,104 0:15,908 0:15,674	0:49,783 0:18,110 0:15,983 0:15,690	0:49,518 0:18,027 0:15,928 0:15,563	0:49,249 0:18,037 0:15,847 0:15,365
Runde 7	0:49,584 0:18,085 0:16,031 0:15,468	0:49,390 0:17,984 0:15,743 0:15,663	0:49,435 0:18,004 0:15,944 0:15,587	0:49,517 0:18,181 0:15,801 0:15,535	0:49,156 0:17,979 0:15,799 0:15,378
Runde 8	0:49,050 0:17,938 0:15,739 0:15,373	0:49,200 0:17,941 0:15,700 0:15,559	0:49,077 0:17,879 0:15,736 0:15,462	0:49,237 0:18,055 0:15,782 0:15,400	0:49,766 0:18,077 0:15,892 0:15,797
Runde 9	0:48,750 0:17,782 0:15,715 0:15,253	0:49,075 0:17,916 0:15,785 0:15,374	0:49,128 0:17,881 0:15,786 0:15,461	0:48,964 0:17,918 0:15,660 0:15,386	0:48,889 0:17,835 0:15,724 0:15,330
Runde 9	0:48,743 0:17,874 0:15,614 0:15,255	0:49,418 0:17,939 0:16,023 0:15,456	0:49,358 0:17,902 0:15,858 0:15,598	0:48,851 0:17,829 0:15,670 0:15,352	0:49,662 0:17,953 0:15,915 0:15,794

Die schnellsten Zeiten

Ort	Nr. Fahrername	Zeit	Streckenl.	Ø Speed
Ziel	109 Träger, Niels	0:48,604	1190 m	88,1 km/h
Sektion 1	150 Volz, Rico	0:17,740	428 m	86,9 km/h
Sektion 2	139 Staneck, Roman	0:15,582	390 m	90,1 km/h
Sektion 3	134 Maigaard, Victor	0:15,154	372 m	88,4 km/h

	Smr.106 Zug, Marius DEU RL-Competition.com	Smr.150 Volz, Rico DEU Solgat Motorsport	Smr.166 Mouldsdaie, Angus GBR David Mouldsdaie	Smr.128 Skjellerup, Oliver DNK Ivan Holmstrom	Smr.124 Coluccio, Luigi ITA KSM Schumacher Racing Team
	theoretisch mögliche Bestzeit 0:48,831	theoretisch mögliche Bestzeit 0:48,628	theoretisch mögliche Bestzeit 0:48,754	theoretisch mögliche Bestzeit 0:48,984	theoretisch mögliche Bestzeit 0:48,787
Runde 1	Ziel 0:48,854 Sektion 1 0:17,886 Sektion 2 0:15,629 Sektion 3 0:15,316	Ziel 0:48,675 Sektion 1 0:17,740 Sektion 2 0:15,638 Sektion 3 0:15,250	Ziel 0:48,754 Sektion 1 0:17,882 Sektion 2 0:15,601 Sektion 3 0:15,271	Ziel 0:49,128 Sektion 1 0:17,931 Sektion 2 0:15,698 Sektion 3 0:15,355	Ziel 0:48,914 Sektion 1 0:17,857 Sektion 2 0:15,734 Sektion 3 0:15,196
Runde 2	Ziel 0:51,532 Sektion 1 0:19,163 Sektion 2 0:16,585 Sektion 3 0:15,784	Ziel 0:52,201 Sektion 1 0:19,713 Sektion 2 0:16,559 Sektion 3 0:15,929	Ziel 0:50,839 Sektion 1 0:18,869 Sektion 2 0:16,326 Sektion 3 0:15,644	Ziel 0:51,521 Sektion 1 0:18,743 Sektion 2 0:16,951 Sektion 3 0:15,827	Ziel 0:51,047 Sektion 1 0:18,560 Sektion 2 0:16,538 Sektion 3 0:15,949
Runde 3	Ziel 0:51,998 Sektion 1 0:19,421 Sektion 2 0:16,822 Sektion 3 0:15,755	Ziel 0:51,444 Sektion 1 0:19,209 Sektion 2 0:16,573 Sektion 3 0:15,662	Ziel 0:52,411 Sektion 1 0:20,086 Sektion 2 0:16,644 Sektion 3 0:15,681	Ziel 0:51,073 Sektion 1 0:19,264 Sektion 2 0:16,265 Sektion 3 0:15,544	Ziel 0:51,181 Sektion 1 0:18,932 Sektion 2 0:16,560 Sektion 3 0:15,689
Runde 4	Ziel 0:49,446 Sektion 1 0:18,073 Sektion 2 0:15,900 Sektion 3 0:15,473	Ziel 0:49,568 Sektion 1 0:18,092 Sektion 2 0:16,041 Sektion 3 0:15,435	Ziel 0:49,662 Sektion 1 0:18,158 Sektion 2 0:16,021 Sektion 3 0:15,483	Ziel 0:49,697 Sektion 1 0:18,228 Sektion 2 0:15,970 Sektion 3 0:15,499	Ziel 0:49,545 Sektion 1 0:18,086 Sektion 2 0:16,039 Sektion 3 0:15,420
Runde 5	Ziel 0:49,239 Sektion 1 0:18,096 Sektion 2 0:15,739 Sektion 3 0:15,404	Ziel 0:49,037 Sektion 1 0:17,928 Sektion 2 0:15,792 Sektion 3 0:15,317	Ziel 0:49,720 Sektion 1 0:18,528 Sektion 2 0:15,901 Sektion 3 0:15,291	Ziel 0:49,334 Sektion 1 0:18,119 Sektion 2 0:15,860 Sektion 3 0:15,355	Ziel 0:49,269 Sektion 1 0:18,091 Sektion 2 0:15,884 Sektion 3 0:15,294
Runde 6	Ziel 0:48,999 Sektion 1 0:17,918 Sektion 2 0:15,702 Sektion 3 0:15,379	Ziel 0:49,047 Sektion 1 0:17,858 Sektion 2 0:15,847 Sektion 3 0:15,342	Ziel 0:49,270 Sektion 1 0:17,921 Sektion 2 0:15,968 Sektion 3 0:15,381	Ziel 0:49,243 Sektion 1 0:18,071 Sektion 2 0:15,810 Sektion 3 0:15,362	Ziel 0:48,917 Sektion 1 0:17,880 Sektion 2 0:15,841 Sektion 3 0:15,196
Runde 7	Ziel 0:49,740 Sektion 1 0:17,966 Sektion 2 0:15,951 Sektion 3 0:15,823	Ziel 0:48,675 Sektion 1 0:17,787 Sektion 2 0:15,638 Sektion 3 0:15,250	Ziel 0:49,447 Sektion 1 0:17,902 Sektion 2 0:15,723 Sektion 3 0:15,822	Ziel 0:50,725 Sektion 1 0:18,083 Sektion 2 0:16,272 Sektion 3 0:16,370	Ziel 0:49,186 Sektion 1 0:17,896 Sektion 2 0:15,808 Sektion 3 0:15,482
Runde 8	Ziel 0:48,854 Sektion 1 0:17,909 Sektion 2 0:15,629 Sektion 3 0:15,316	Ziel 0:49,294 Sektion 1 0:18,105 Sektion 2 0:15,745 Sektion 3 0:15,444	Ziel 0:48,754 Sektion 1 0:17,882 Sektion 2 0:15,601 Sektion 3 0:15,271	Ziel 0:49,627 Sektion 1 0:18,039 Sektion 2 0:15,859 Sektion 3 0:15,729	Ziel 0:48,937 Sektion 1 0:17,919 Sektion 2 0:15,734 Sektion 3 0:15,284
Runde 9	Ziel 0:49,598 Sektion 1 0:17,886 Sektion 2 0:15,866 Sektion 3 0:15,846	Ziel 0:49,096 Sektion 1 0:17,740 Sektion 2 0:15,662 Sektion 3 0:15,694	Ziel 0:49,976 Sektion 1 0:17,933 Sektion 2 0:15,723 Sektion 3 0:16,320	Ziel 0:49,128 Sektion 1 0:17,931 Sektion 2 0:15,698 Sektion 3 0:15,499	Ziel 0:48,914 Sektion 1 0:17,857 Sektion 2 0:15,758 Sektion 3 0:15,299



DMSB



DKM

07-09/07/2017 Internationales DMSB Kartrennen Wackersdorf (DEU)

05-07/05/17 Ampfing

26-28/05/17 Kerpen

07-09/07/17 Wackersdorf

25-27/08/17 Wackersdorf

20-22/10/17 Lonato (ITA)

R 2 DJKM (OK-Junior) Heat 1 A < > B

Die schnellsten Zeiten

Ort	Nr. Fahrername	Zeit	Streckenl.	Ø Speed
Ziel	109 Träger, Niels	0:48,604	1190 m	88,1 km/h
Sektion 1	150 Volz, Nico	0:17,740	428 m	86,9 km/h
Sektion 2	139 Staneck, Roman	0:15,582	390 m	90,1 km/h
Sektion 3	134 Margaard, Victor	0:15,154	372 m	88,4 km/h

Runde	Snr.130 Dörr, Ben DEU CRG TB Racing Team			Snr.136 Michelotto, Mattia ITA Chiesa Corse			Snr.154 Hamtke, Nico DEU 3G Racing			Snr.138 Jakobsen, Jenny NOR TK RACING			Snr.105 Bergmeister, Jakob DEU Schumacher Racing Team						
	theoretisch mögliche Bestzeit	Sektion 1	Sektion 2	Sektion 3	theoretisch mögliche Bestzeit	Sektion 1	Sektion 2	Sektion 3	theoretisch mögliche Bestzeit	Sektion 1	Sektion 2	Sektion 3	theoretisch mögliche Bestzeit	Sektion 1	Sektion 2	Sektion 3			
0:48,986	0:17,943	0:15,757	0:15,261	0:49,066	0:17,888	0:15,754	0:15,385	0:48,920	0:17,867	0:15,661	0:15,392	0:49,040	0:17,959	0:15,717	0:15,364	0:49,135	0:18,022	0:15,743	0:15,288
1:00,114	0:26,461	0:17,236	0:16,417	1:01,732	0:27,938	0:16,983	0:16,811	1:00,821	0:25,051	0:17,633	0:18,137	0:59,602	0:26,247	0:17,023	0:16,332	0:58,518	0:24,838	0:17,088	0:16,592
0:51,849	0:19,092	0:16,920	0:15,837	0:51,931	0:18,822	0:16,858	0:16,251	0:51,615	0:19,264	0:16,586	0:15,765	0:51,933	0:19,056	0:16,990	0:15,887	0:53,896	0:19,277	0:17,857	0:16,762
0:51,126	0:18,971	0:16,455	0:15,700	0:51,357	0:19,263	0:16,314	0:15,780	0:51,104	0:19,167	0:16,184	0:15,753	0:51,795	0:19,119	0:16,580	0:16,096	0:51,436	0:19,241	0:16,478	0:15,717
0:49,737	0:18,267	0:16,063	0:15,407	0:50,313	0:18,091	0:16,467	0:15,755	0:49,958	0:18,414	0:15,867	0:15,677	0:50,103	0:18,206	0:16,235	0:15,662	0:50,749	0:18,823	0:16,031	0:15,895
0:49,319	0:18,031	0:15,834	0:15,454	0:49,308	0:17,947	0:15,846	0:15,515	0:49,380	0:18,102	0:15,709	0:15,569	0:50,124	0:18,172	0:16,065	0:15,887	0:49,478	0:18,265	0:15,854	0:15,359
0:49,164	0:17,966	0:15,910	0:15,288	0:49,066	0:17,917	0:15,754	0:15,395	0:49,545	0:18,148	0:15,831	0:15,566	0:49,550	0:18,020	0:15,916	0:15,614	0:49,292	0:18,076	0:15,827	0:15,389
0:49,770	0:17,945	0:15,846	0:15,979	0:49,227	0:17,944	0:15,865	0:15,418	0:49,357	0:18,094	0:15,775	0:15,488	0:49,776	0:18,464	0:15,852	0:15,460	0:49,388	0:18,299	0:15,743	0:15,346
0:48,986	0:17,948	0:15,777	0:15,261	0:49,234	0:17,984	0:15,865	0:15,385	0:48,920	0:17,867	0:15,661	0:15,392	0:49,166	0:18,006	0:15,754	0:15,406	0:49,293	0:18,146	0:15,859	0:15,288
0:49,017	0:17,943	0:15,757	0:15,317	0:49,576	0:17,888	0:16,261	0:15,427	0:49,130	0:17,971	0:15,734	0:15,425	0:49,040	0:17,959	0:15,717	0:15,364	0:49,135	0:18,022	0:15,825	0:15,288



DMSB

05-07/05/17 Ampfing
26-28/05/17 Kerpen
07-09/07/17 Wackersdorf
25-27/08/17 Wackersdorf
20-22/10/17 Lonato (ITA)

07-09/07/2017 Internationales DMSB Kartrennen Wackersdorf (DEU)

R 2 DJKM (OK-Junior) Heat 1 A < > B

Die schnellsten Zeiten

Ort	Nr. Fahrername	Zeit	Streckenl.	Ø Speed
Ziel	109 Träger, Niels	0:48,604	1190 m	88,1 km/h
Sektion 1	150 Volz, Rico	0:17,740	428 m	86,9 km/h
Sektion 2	139 Staneck, Roman	0:15,582	390 m	90,1 km/h
Sektion 3	134 Maggaard, Victor	0:15,154	372 m	88,4 km/h

	Stmr. 184 Speck, Luis Laurin DEU Tbkart Srl	Stmr. 123 Bröer, Cherine DEU SRP Racing Team	Stmr. 169 Maljo, Ville SWE SWEDE RACING	Stmr. 163 Pauwels, Kobe BEL Koen Pauwels	Stmr. 113 O dey, Levi DEU KSM Schumacher Racing Team
	theoretisch mögliche Bestzeit 0:49,053	theoretisch mögliche Bestzeit 0:49,263	theoretisch mögliche Bestzeit 0:49,856	theoretisch mögliche Bestzeit 0:51,606	theoretisch mögliche Bestzeit 0:50,703
Runde 1	Ziel 0:49,118 Sektion 1 0:17,973 Sektion 2 0:15,736 Sektion 3 0:15,344	Ziel 1:02,093 Sektion 1 0:18,001 Sektion 2 0:15,804 Sektion 3 0:15,458	Ziel 1:00,240 Sektion 1 0:18,217 Sektion 2 0:16,016 Sektion 3 0:15,623	Ziel 0:51,773 Sektion 1 0:18,649 Sektion 2 0:16,446 Sektion 3 0:16,511	Ziel 0:50,703 Sektion 1 0:18,614 Sektion 2 0:16,142 Sektion 3 0:15,947
Runde 2	0:59,078 0:25,317 0:17,057 0:16,704	0:52,207 0:19,206 0:16,880 0:16,121	0:53,944 0:19,238 0:17,781 0:16,925	0:54,762 0:21,522 0:16,729 0:16,511	0:55,474 0:22,296 0:16,877 0:16,301
Runde 3	0:53,087 0:19,640 0:16,972 0:16,475	0:51,067 0:18,780 0:16,417 0:15,870	0:52,621 0:19,686 0:16,827 0:16,108	0:51,773 0:18,649 0:16,446 0:16,678	0:50,703 0:18,614 0:16,142 0:15,947
Runde 4	0:51,639 0:19,025 0:16,436 0:16,178	0:50,197 0:18,304 0:16,227 0:15,666	0:51,452 0:18,870 0:16,578 0:16,004		
Runde 5	0:50,631 0:18,335 0:16,181 0:16,115	0:49,670 0:18,054 0:16,033 0:15,583	0:51,285 0:18,893 0:16,466 0:15,926		
Runde 6	0:49,576 0:18,185 0:15,831 0:15,560	0:49,573 0:18,031 0:16,019 0:15,523	0:50,396 0:18,427 0:16,333 0:15,636		
Runde 7	0:49,446 0:17,997 0:15,866 0:15,583	0:49,588 0:18,057 0:15,955 0:15,576	0:50,807 0:18,523 0:16,411 0:15,873		
Runde 8	0:50,025 0:18,604 0:15,909 0:15,512	0:49,358 0:18,096 0:15,804 0:15,458	0:50,010 0:18,340 0:16,016 0:15,654		
Runde 9	0:49,202 0:18,122 0:15,736 0:15,344	0:49,548 0:18,001 0:16,025 0:15,522	0:49,913 0:18,217 0:16,073 0:15,623		
Runde 9	0:49,118 0:17,973 0:15,794 0:15,351				

DMSB **DJKM**

07-09/07/2017 Internationales DMSB Kartrennen Wackersdorf (DEU)

05-07/05/17 Ampfing
 26-28/05/17 Kerpen
 07-09/07/17 Wackersdorf
 25-27/08/17 Wackersdorf
 20-22/10/17 Lonato (ITA)

R 2 DJKM (OK-Junior) Heat 1 A < > B

Die schnellsten Zeiten

Ort	Nr. Fahrername	Zeit	Streckenl.	Ø Speed
Ziel	109 Träger, Niels	0:48,604	1190 m	88,1 km/h
Sektion 1	150 Volz, Rico	0:17,740	428 m	86,9 km/h
Sektion 2	139 Staneck, Roman	0:15,582	390 m	90,1 km/h
Sektion 3	134 Margaard, Victor	0:15,154	372 m	88,4 km/h

Runde 1	Snr.125 David, Hadrien FRA Chiesa Corse theoretisch mögliche Bestzeit 0:57,163 Ziel Sektion 1 0:20,895 0:18,605 0:17,663 Sektion 2 0:18,605 0:17,663	Snr.177 Trammnitz, Tim DEU KSM Schumacher Racing Team theoretisch mögliche Bestzeit 0:00,000 Ziel Sektion 1 Sektion 2 Sektion 3	Snr.116 Nelissen, Thom BEL JJ Racing theoretisch mögliche Bestzeit 0:00,000 Ziel Sektion 1 Sektion 2 Sektion 3	Snr.119 Van Walsrijn, Senna NLD JJ Racing theoretisch mögliche Bestzeit 0:00,000 Ziel Sektion 1 Sektion 2 Sektion 3	Snr.164 Ried, Jonas DEU Solgat Motorsport theoretisch mögliche Bestzeit 0:00,000 Ziel Sektion 1 Sektion 2 Sektion 3
	Runde 2				

DMSB **DJKM**



07-09/07/2017 Internationales DMSB Kartrennen Wackersdorf (DEU)

05-07/05/17 Ampfing
26-28/05/17 Kernen
07-09/07/17 Wackersdorf
25-27/08/17 Wackersdorf
20-22/10/17 Lonato (ITA)

R 2 DJKM (OK-Junior) Heat 1 A < > B

Ziel		Sektion 1		Sektion 2		Sektion 3	
Fahrername	Zeit	Fahrername	Zeit	Fahrername	Zeit	Fahrername	Zeit
1 109 Tröger,Niels	0:48,604	150 Volz,Rico	0:17,740	139 Stanek,Roman	0:15,582	134 Majgaard,Victor	0:15,154
2 139 Stanek,Roman	0:48,656	132 Trefilovs, Davids	0:17,782	109 Tröger,Niels	0:15,599	139 Stanek,Roman	0:15,173
3 150 Volz,Rico	0:48,675	109 Tröger,Niels	0:17,800	166 Moultsdale,Angus	0:15,601	124 Coluccio,Luigi	0:15,196
4 134 Maigaard,Victor	0:48,682	134 Maigaard,Victor	0:17,816	132 Trefilovs, Davids	0:15,614	109 Tröger,Niels	0:15,205
5 132 Trefilovs, Davids	0:48,743	114 Primm,Simon Connor	0:17,829	106 Zug,Marius	0:15,629	126 Marseglia,Leonardo	0:15,207
6 166 Moultsdale,Angus	0:48,754	153 Delli Guanti,Pietro	0:17,835	150 Volz,Rico	0:15,638	131 Linty,Etienne	0:15,216
7 131 Linty,Etienne	0:48,821	131 Linty,Etienne	0:17,838	114 Primm,Simon Connor	0:15,660	150 Volz,Rico	0:15,250
8 114 Primm,Simon Connor	0:48,851	124 Coluccio,Luigi	0:17,857	154 Hamtke,Nico	0:15,661	132 Trefilovs, Davids	0:15,253
9 106 Zug,Marius	0:48,854	154 Hamtke,Nico	0:17,867	126 Marseglia,Leonardo	0:15,688	130 Dörr,Ben	0:15,261
10 153 Delli Guanti,Pietro	0:48,889	139 Stanek,Roman	0:17,875	134 Majgaard,Victor	0:15,689	166 Moultsdale,Angus	0:15,271
11 126 Marseglia,Leonardo	0:48,891	117 Van Der Helm,Tijmen	0:17,879	128 Skjellerup,Oliver	0:15,698	105 Bergmeister,Jakob	0:15,288
12 124 Coluccio,Luigi	0:48,914	166 Moultsdale,Angus	0:17,882	110 Elter,Marc	0:15,700	106 Zug,Marius	0:15,316
13 154 Hamtke,Nico	0:48,920	106 Zug,Marius	0:17,886	138 Jakobsen,Jenny	0:15,717	153 Delli Guanti,Pietro	0:15,330
14 130 Dörr,Ben	0:48,986	136 Michelotto,Mattia	0:17,888	153 Delli Guanti,Pietro	0:15,724	184 Speck,Luis Laurin	0:15,344
15 138 Jakobsen,Jenny	0:49,040	126 Marseglia,Leonardo	0:17,894	124 Coluccio,Luigi	0:15,734	114 Primm,Simon Connor	0:15,352
16 136 Michelotto,Mattia	0:49,066	110 Elter,Marc	0:17,916	117 Van Der Helm,Tijmen	0:15,736	128 Skjellerup,Oliver	0:15,355
17 110 Elter,Marc	0:49,075	128 Skjellerup,Oliver	0:17,931	184 Speck,Luis Laurin	0:15,736	138 Jakobsen,Jenny	0:15,364
18 117 Van Der Helm,Tijmen	0:49,077	130 Dörr,Ben	0:17,943	105 Bergmeister,Jakob	0:15,743	110 Elter,Marc	0:15,374
19 184 Speck,Luis Laurin	0:49,118	138 Jakobsen,Jenny	0:17,959	131 Linty,Etienne	0:15,751	136 Michelotto,Mattia	0:15,385
20 128 Skjellerup,Oliver	0:49,128	184 Speck,Luis Laurin	0:17,973	136 Michelotto,Mattia	0:15,754	154 Hamtke,Nico	0:15,392
21 105 Bergmeister,Jakob	0:49,135	123 Bröer,Cherine	0:18,001	130 Dörr,Ben	0:15,757	123 Bröer,Cherine	0:15,458
22 123 Bröer,Cherine	0:49,358	105 Bergmeister,Jakob	0:18,022	123 Bröer,Cherine	0:15,804	117 Van Der Helm,Tijmen	0:15,461
23 169 Malja,Ville	0:49,913	169 Malja,Ville	0:18,217	169 Malja,Ville	0:16,016	169 Malja,Ville	0:15,623
24 113 O dey,Levi	0:50,703	113 O dey,Levi	0:18,614	113 O dey,Levi	0:16,142	113 O dey,Levi	0:15,947
25 163 Pauwels,Kobe	0:51,773	163 Pauwels,Kobe	0:18,649	163 Pauwels,Kobe	0:16,446	163 Pauwels,Kobe	0:16,511
26 125 David,Hadrien	0:57,163	125 David,Hadrien	0:20,895	125 David,Hadrien	0:18,605	125 David,Hadrien	0:17,663
27 177 Tramnitz,Tim		177 Tramnitz,Tim		177 Tramnitz,Tim		177 Tramnitz,Tim	
28 116 Nelissen,Thom		116 Nelissen,Thom		116 Nelissen,Thom		116 Nelissen,Thom	
29 119 Van Walstijn,Senna		119 Van Walstijn,Senna		119 Van Walstijn,Senna		119 Van Walstijn,Senna	
30 164 Ried,Jonas		164 Ried,Jonas		164 Ried,Jonas		164 Ried,Jonas	




07-09/07/2017 Internationales DMSB Kartrennen Wackersdorf (DEU)

05-07/05/17 Ampfing

26-28/05/17 Kerpen

07-09/07/17 Wackersdorf

25-27/08/17 Wackersdorf

20-22/10/17 Lonato (ITA)

Groups DKM (OK-Junior)

Group A

Pos.	Stnr No. Driver	Nat	Bewerber Sponsor
1	109 Tröger, Niels	DEU	CRG TB Racing Team
4	126 Marseglija, Leonardo	ITA	Chiesa Corse
7	131 Linzy, Etienne	ITA	EMILIA KART SRL
10	139 Stanek, Roman	CZE	KAMITTO s.r.o.
13	136 Michelotto, Mattia	ITA	Chiesa Corse
16	124 Coluccio, Luigi	ITA	KSM Schumacher Racing Team
19	117 Van Der Helm, Tijmen	NLD	JJ Racing
22	130 Dörr, Ben	DEU	CRG TB Racing Team
25	177 Tramnitz, Tim	DEU	KSM Schumacher Racing Team
28	116 Nelissen, Thom	BEL	JJ Racing
31	119 Van Walstijn, Senna	NLD	JJ Racing
34	113 O dey, Levi	DEU	KSM Schumacher Racing Team
37	184 Speck, Luis Laurin	DEU	Tbkart Srl
40	164 Ried, Jonas	DEU	Solgat Motorsport
43	123 Bröer, Chérine	DEU	SRP Racing Team

Group B

Pos.	Stnr No. Driver	Nat	Bewerber Sponsor
2	125 David, Hadrien	FRA	Chiesa Corse
5	134 Mejgaard, Victor	DNK	Pavia Sorensen
8	150 Volz, Rico	DEU	Solgat Motorsport
11	153 Delli Guanti, Pietro	ITA	CRG Keizer Racing
14	132 Trefilovs, Davids	DEU	SRP Racing Team
17	163 Pauwels, Kobe	BEL	Koen Pauwels
20	106 Zug, Marius	DEU	RL-Competition.com
23	114 Primm, Simon Connor	DEU	Team NKS
26	166 Mouldsdaile, Angus	GBR	David Mouldsdaile
29	138 Jakobsen, Jenny	NOR	TK RACING
32	110 Eßer, Marc	DEU	Team Zinner
35	105 Bergmeister, Jakob	DEU	Schumacher Racing Team
38	128 Skjellerup, Oliver	DNK	Ivan Holmstrom
41	154 Hantke, Nico	DEU	3G Racing
44	169 Malija, Ville	SWE	SWEDE RACING

Group C

Pos.	Stnr No. Driver	Nat	Bewerber Sponsor
3	127 Haverkort, Kas	NLD	CRG Keizer Racing
6	108 Sasse, Hugo	DEU	CRG TB Racing Team
9	144 Enders, Paul	DEU	RTG Kartsport
12	168 Handsaeme, Xavier	BEL	Xavier Handsaeme (sen.)
15	120 Giardelli, Luca	ITA	CRG Holland
18	129 Munding, Donar Nils	DEU	Kali-Kart Stern Motorsport
21	167 Maillet, Evan	GBR	Fusion Motorsport
24	121 Clevert, Lauren	DEU	Kartshop Ampfing
27	111 Schulte, Maximilian	DEU	Solgat Motorsport
30	133 Frislund, Benjamin	DNK	JN Motorsport
33	112 Livinenko, Egor	DEU	RL-Competition.com
36	155 Qufaj, David	DEU	Michael Sedlmeier Motorsport
39	165 Scionti, Enzo	USA	Fusion Motorsport
42	122 Anderrüti, Leandro	CHE	Auf der Maur GmbH
45	107 Weimann, Jule	DEU	Solgat Motorsport

Rennleitung: Rüdiger Luth / Karin Medefind Racedirektor: Thomas Lainer DMSB RegNr: 171/2017

Sportkommissare: Thomas Ferrero / Uli Bell / Horst Seidel

Techn. Kommissare: H.-J Dangers / M. Grasshoff / C. Schmidt / D. Pietzko / J. Lawinger / H.G. Höfler / C. Bartonek

Zeitnahme: KART-DATA timing service Franz Schieszler / Martin Summerer

Ranking Qualifying Practice DJKM (OK-Junior)

Strecke / track: 1190m
started: 45 classified: 45 not classified: 0

class: DJKM (OK-Junior)

Doc. 15

Pos	Str. Nr.	Fahrer Driver	Nation	Bewerber/Sponsor	Nation	Chassis/Motor/Reifen	Rn. Laps	schnellste Zeit fastest Lap	Abstand Gap	Lauf Heat	Rn. Lp	Zeit Time
1	109	Tröger, Niels	DEU	CRG TB Racing Team	DEU	CRG / TM / Vega	5	0:48,262		2	5	0:48,262
2	125	David, Hadrien	FRA	Chiesa Corse	GBR	Zanardi / Iame / Vega	5	0:48,362	0:00,100	2	5	0:48,362
3	127	Haverkort, Kas	NLD	CRG Keijzer Racing	NLD	CRG / Iame / Vega	5	0:48,368	0:00,006	2	5	0:48,368
4	126	Marseglia, Leonardo	ITA	Chiesa Corse	GBR	Zanardi / Iame / Vega	5	0:48,409	0:00,041	2	5	0:48,409
5	134	Majgaard, Victor	DNK	Pavia Sorensen	DNK	Kosmic / Vortex / Vega	5	0:48,491	0:00,082	2	5	0:48,491
6	108	Sasse, Hugo	DEU	CRG TB Racing Team	DEU	CRG / Iame / Vega	5	0:48,498	0:00,007	1	5	0:48,498
7	131	Linty, Etienne	ITA	EMILIA KART SRL	ITA	BirelART / Iame / Vega	5	0:48,544	0:00,046	2	5	0:48,544
8	150	Volz, Rico	DEU	Solgat Motorsport	DEU	BirelART / TM / Vega	5	0:48,553	0:00,009	2	5	0:48,553
9	144	Enders, Paul	DEU	RTG Kartsport	DEU	CRG / Iame / Vega	5	0:48,591	0:00,038	1	5	0:48,591
10	139	Stanek, Roman	CZE	KAMITO s.r.o.	CZE	Kosmic / Vortex / Vega	5	0:48,619	0:00,028	1	5	0:48,619
11	153	Delli Guanti, Pietro	ITA	CRG Keijzer Racing	NLD	CRG / Parilla / Vega	5	0:48,624	0:00,005	2	5	0:48,624
12	168	Handsaeme, Xavier	BEL	Xavier Handsaeme (sen.)	BEL	Kosmic / / Vega	5	0:48,646	0:00,022	2	5	0:48,646
13	136	Michelotto, Mattia	ITA	Chiesa Corse	GBR	Zanardi / Iame / Vega	5	0:48,657	0:00,011	2	5	0:48,657
14	132	Trefilovs, Davids	DEU	SRP Racing Team	DEU	CRG / Iame / Vega	5	0:48,684	0:00,027	2	5	0:48,684
15	120	Giardelli, Luca	ITA	CRG Holland	NLD	CRG / Iame / Vega	5	0:48,704	0:00,020	1	5	0:48,704
16	124	Coluccio, Luigi	ITA	KSM Schumacher Racing Team	DEU	Tony Kart / Vortex / Vega	5	0:48,773	0:00,069	2	5	0:48,773
17	163	Pauwels, Kobe	BEL	Koen Pauwels	BEL	Tony Kart / / Vega	6	0:48,826	0:00,053	1	6	0:48,826
18	129	Munding, Donar Nils	DEU	Kali-Kart Stern Motorsport	DEU	CRG / Iame / Vega	5	0:48,830	0:00,004	1	5	0:48,830
19	117	Van Der Helm, Tijmen	NLD	JJ Racing	NLD	Exprit / Rexion / Vega	5	0:48,857	0:00,027	2	5	0:48,857
20	106	Zug, Marius	DEU	RL-Competition.com	DEU	CRG / TM / Vega	6	0:48,868	0:00,011	1	6	0:48,868
21	167	Mallet, Evan	GBR	Fusion Motorsport	GBR	EXPRIT / Vortex / Vega	5	0:48,871	0:00,003	1	5	0:48,871
22	130	Dörr, Ben	DEU	CRG TB Racing Team	DEU	CRG / Iame / Vega	5	0:48,902	0:00,031	2	5	0:48,902
23	114	Primm, Simon Connor	DEU	Team NKS	DEU	DR / TM / Vega	5	0:48,916	0:00,014	1	5	0:48,916
24	121	Clevert, Lauren	DEU	Kartshop Ampfing	DEU	Sodi Kart / TM / Vega	5	0:48,923	0:00,007	2	5	0:48,923
25	177	Tramnitz, Tim	DEU	KSM Schumacher Racing Team	DEU	Tony Kart / Vortex / Vega	5	0:48,936	0:00,013	2	5	0:48,936
26	166	Mouldsdale, Angus	GBR	David Mouldsdale	GBR	EXPRIT / OTK / Vega	6	0:48,948	0:00,012	1	6	0:48,948
27	111	Schulte, Maximilian	DEU	Solgat Motorsport	DEU	BirelART / TM / Vega	5	0:48,950	0:00,002	1	5	0:48,950
28	116	Nelissen, Thom	BEL	JJ Racing	NLD	Exprit / Rexion / Vega	5	0:48,966	0:00,016	2	5	0:48,966
29	138	Jakobsen, Jenny	NOR	TK RACING	DNK	FA Kart / TM / Vega	6	0:48,975	0:00,009	1	6	0:48,975
30	133	Frislund, Benjamin	DNK	JN Motorsport	DNK	CRG / Iame / Vega	5	0:48,977	0:00,002	1	5	0:48,977
31	119	Van Walstijn, Senna	NLD	JJ Racing	NLD	Exprit / Rexion / Vega	6	0:49,028	0:00,051	1	6	0:49,028
32	110	Elter, Marc	DEU	Team Zinner	DEU	Tony Kart / TM / Vega	6	0:49,038	0:00,010	1	6	0:49,038
33	112	Litvinenko, Egor	DEU	RL-Competition.com	DEU	CRG / TM / Vega	6	0:49,062	0:00,024	2	6	0:49,062
34	113	O dey, Levi	DEU	KSM Schumacher Racing Team	DEU	Tony Kart / Vortex / Vega	5	0:49,090	0:00,028	1	5	0:49,090
35	105	Bergmeister, Jakob	DEU	Schumacher Racing Team	DEU	Kosmic / Vortex / Vega	7	0:49,155	0:00,065	1	7	0:49,155
36	155	Qufaj, David	DEU	Michael Sedlmeyr Motorsport	DEU	Tony Kart / Iame / Vega	5	0:49,165	0:00,010	2	5	0:49,165
37	184	Speck, Luis Laurin	DEU	Tbkart Srl	ITA	TBKART / Iame / Vega	5	0:49,174	0:00,009	2	5	0:49,174
38	128	Skjellerup, Oliver	DNK	Ivan Holmstrom	DNK	Kosmic / Vortex / Vega	5	0:49,181	0:00,007	1	5	0:49,181















Ranking Qualifying Practice DJKM (OK-Junior)

Strecke / track: 1190m

class: DJKM (OK-Junior)

started: 45 classified: 45 not classified: 0

Doc. 15

Pos	Str. Nr.	Fahrer Driver	Nation	Bewerber/Sponsor	Nation	Chassis/Motor/Reifen	Rn. Laps	schnellste Zeit fastest lap	Abstand Gap	Lauf Heat	Rn. Lp	Zeit Time
39	165	Scionti, Enzo	USA 	Fusion Motorsport	GBR 	EXPRIT / Vortex / Vega	5	0:49,226	0:00,045	2	5	<u>0:49,226</u>
40	164	Ried, Jonas	DEU 	Solgat Motorsport	DEU 	BirelART / / Vega	6	0:49,411	0:00,185	1	6	<u>0:49,411</u>
41	154	Hantke, Nico	DEU 	3G Racing	DEU 	Tony Kart / Rexon / Vega	5	0:49,485	0:00,074	1	5	<u>0:49,485</u>
42	122	Anderrüti, Leandro	CHE 	Auf der Maur GmbH	CHE 	BirelART / TM / Vega	6	0:49,542	0:00,057	1	6	<u>0:49,542</u>
43	123	Bröer, Cherine	DEU 	SRP Racing Team	DEU 	CRG / TM / Vega	6	0:49,552	0:00,010	1	6	<u>0:49,552</u>
44	169	Malja, Ville	SWE 	SWEDA RACING	SWE 	Tony Kart / Vortex / Vega	6	0:49,922	0:00,370	1	6	<u>0:49,922</u>
45	107	Weimann, Jule	DEU 	Solgat Motorsport	DEU 	BirelART / TM / Vega	8	0:49,928	0:00,006	2	8	<u>0:49,928</u>

Rennleitung: Rüdiger Luth / Karin Medefind Racedirektor: Thomas Lainer DMSB RegNr: 171/2017

Sportkommissare: Thomas Ferrero / Uli Bell / Horst Seidel

Techn. Kommissare: H-J Dangers / M. Grasshoff / C. Schmidt / D. Pietzko / J. Lawinger / H.G. Höfler / C. Bartonek

Zeinahme: KART-DATA timing service Franz Schieszler / Martin Summerer

Qualifying practice DJKM (OK-Junior) Group 2

Strecke / track: 1190m

started: 22 classified: 22 not classified: 0

Doc. 14

Pos	Str. Nr.	Fahrer Driver	Nation	Bewerber/Sponsor	Nation	Chassis/Motor/Reifen	Runden Laps	Gesamtzeit Differenz	Abstand Gap	beste Runde best Lap	in R. in L.	Geschw. Speed
1	109	Tröger, Niels	DEU	CRG TB Racing Team	DEU	CRG / TM / Vega	5			0:48,262	1	88,8 km/h
2	125	David, Hadrien	FRA	Chiesa Corse	GBR	Zanardi / lame / Vega	5	0:00,100	0:00,100	0:48,362	5	88,6 km/h
3	127	Haverkort, Kas	NLD	CRG Keizer Racing	NLD	CRG / lame / Vega	5	0:00,106	0:00,006	0:48,368	3	88,6 km/h
4	126	Marseglia, Leonardo	ITA	Chiesa Corse	GBR	Zanardi / lame / Vega	5	0:00,147	0:00,041	0:48,409	3	88,5 km/h
5	134	Majgaard, Victor	DNK	Pavia Sorensen	DNK	Kosmic / Vortex / Vega	5	0:00,229	0:00,082	0:48,491	3	88,3 km/h
6	131	Linty, Etienne	ITA	EMILIA KART SRL	ITA	BirelART / lame / Vega	5	0:00,282	0:00,053	0:48,544	5	88,2 km/h
7	150	Volz, Rico	DEU	Solgat Motorsport	DEU	BirelART / TM / Vega	5	0:00,291	0:00,009	0:48,553	2	88,2 km/h
8	153	Delli Guanti, Pietro	ITA	CRG Keizer Racing	NLD	CRG / Parilla / Vega	5	0:00,362	0:00,071	0:48,624	2	88,1 km/h
9	168	Handsaeme, Xavier	BEL	Xavier Handsaeme (sen.)	BEL	Kosmic / / Vega	5	0:00,384	0:00,022	0:48,646	3	88,1 km/h
10	136	Michelotto, Mattia	ITA	Chiesa Corse	GBR	Zanardi / lame / Vega	5	0:00,395	0:00,011	0:48,657	1	88,0 km/h
11	132	Trefilovs, Davids	DEU	SRP Racing Team	DEU	CRG / lame / Vega	5	0:00,422	0:00,027	0:48,684	2	88,0 km/h
12	124	Coluccio, Luigi	ITA	KSM Schumacher Racing Team	DEU	Tony Kart / Vortex / Vega	5	0:00,511	0:00,089	0:48,773	3	87,8 km/h
13	117	Van Der Helm, Tijmen	NLD	JJ Racing	NLD	Exprit / Rexion / Vega	5	0:00,595	0:00,084	0:48,857	4	87,7 km/h
14	130	Dörr, Ben	DEU	CRG TB Racing Team	DEU	CRG / lame / Vega	5	0:00,640	0:00,045	0:48,902	2	87,6 km/h
15	121	Clevert, Lauren	DEU	Kartshop Ampfing	DEU	Sodi Kart / TM / Vega	5	0:00,661	0:00,021	0:48,923	3	87,6 km/h
16	177	Tramnitz, Tim	DEU	KSM Schumacher Racing Team	DEU	Tony Kart / Vortex / Vega	5	0:00,674	0:00,013	0:48,936	2	87,5 km/h
17	116	Nelissen, Thom	BEL	JJ Racing	NLD	Exprit / Rexion / Vega	5	0:00,704	0:00,030	0:48,966	3	87,5 km/h
18	112	Litvinenko, Egor	DEU	RL-Competition.com	DEU	CRG / TM / Vega	6	0:00,800	0:00,096	0:49,062	3	87,3 km/h
19	155	Qufaj, David	DEU	Michael Sedlmeyr Motorsport	DEU	Tony Kart / lame / Vega	5	0:00,903	0:00,103	0:49,165	3	87,1 km/h
20	184	Speck, Luis Laurin	DEU	Tbkart Srl	ITA	TBKART / lame / Vega	5	0:00,912	0:00,009	0:49,174	5	87,1 km/h
21	165	Scionti, Enzo	USA	Fusion Motorsport	GBR	EXPRIT / Vortex / Vega	5	0:00,964	0:00,052	0:49,226	5	87,0 km/h
22	107	Weimann, Jule	DEU	Solgat Motorsport	DEU	BirelART / TM / Vega	8	0:01,666	0:00,702	0:49,928	8	85,8 km/h

Rennleitung: Rüdiger Luth / Karin Medefind Racedirektor: Thomas Lainer DMSB RegNr: 171/2017

Sportkommissare: Thomas Ferrero / Uli Bell / Horst Seidel

Techn. Kommissare: H.-J Dangers / M. Grasshoff / C. Schmidt / D. Pietzko / J. Lawinger / H.G. Höfler / C. Bartonek

Zeitnahme: KART-DATA timing service Franz Schieszler / Martin Summerer

Zeitnahme / timekeeping

control
Franz Schieszler

Aushangzeit



DMSB **DJKM**

07-09/07/2017 Internationales DMSB Kartrennen Wackersdorf (DEU)

05-07/05/17 Ampfing
 26-28/05/17 Kerpen
 07-09/07/17 Wackersdorf
 25-27/08/17 Wackersdorf
 20-22/10/17 Lonato (ITA)

Qualifying practice DJKM (OK-Junior) Group 2

Strecke / track: 1190 started: 22 classified: 22 not classified: 0

Fahrername Driver	Träger Niels	David Hadrien	Haverkort Kas	Marseglia Leonardo	Majgaard Victor	Liny Etienne	Volz Rico	Delli Guanti Pietro	Handsaeme Xavier	Michelotto Mattia	Trefilovs Davids	Coluccio Luigi
schnellste Runde in Runde	0:48,262 Rn. 1	0:48,362 Rn. 5	0:48,368 Rn. 3	0:48,409 Rn. 3	0:48,491 Rn. 3	0:48,544 Rn. 5	0:48,553 Rn. 2	0:48,624 Rn. 2	0:48,646 Rn. 3	0:48,657 Rn. 1	0:48,684 Rn. 2	0:48,773 Rn. 3
Speed	88,8 km/h	88,6 km/h	88,6 km/h	88,5 km/h	88,3 km/h	88,2 km/h	88,2 km/h	88,1 km/h	88,1 km/h	88,0 km/h	88,0 km/h	87,8 km/h
Lap 1	<u>0:48,262</u>	0:48,610	0:48,418	0:48,570	0:48,821	0:49,112	0:48,772	0:48,680	0:48,940	<u>0:48,657</u>	0:49,365	0:49,179
Lap 2	0:48,831	0:48,641	0:48,572	0:48,443	0:48,652	0:49,032	<u>0:48,553</u>	<u>0:48,624</u>	0:48,759	0:48,701	<u>0:48,684</u>	0:48,783
Lap 3	0:49,288	0:48,376	<u>0:48,368</u>	<u>0:48,409</u>	<u>0:48,491</u>	0:48,660	0:48,962	0:49,295	<u>0:48,646</u>	0:48,801	0:49,003	<u>0:48,773</u>
Lap 4	0:49,106	0:58,477	0:52,384	0:57,046	0:48,841	0:49,864	0:49,086	0:49,004	0:49,608	0:49,684	0:48,708	0:48,915
Lap 5	0:48,663	<u>0:48,362</u>	0:48,369	0:48,713	0:48,749	<u>0:48,544</u>	0:48,591	0:49,067	0:48,729	0:48,775	0:48,913	0:51,640
Lap 6												
Lap 7												
Lap 8												



DMSB **DJKM**

05-07/05/17 Ampfing
26-28/05/17 Kerpen
07-09/07/17 Wackersdorf
25-27/08/17 Wackersdorf
20-22/10/17 Lonato (ITA)

07-09/07/2017 Internationales DMSB Kartrennen Wackersdorf (DEU)

Qualifying practice DJKM (OK-Junior) Group 2

Strecke / track: 1190 started: 22 classified: 22 not classified: 0

Fahrername Driver	Van Der Helm Tijmen	Dörr Ben	Clevert Lauren	Tramnitz Tim	Nelissen Thom	Litvinenko Egor	Qufaj David	Speck Luis Laurin	Sciomi Enzo	Weimann Jule
schnellste Runde in Runde	0:48,857 Rn. 4	0:48,902 Rn. 2	0:48,923 Rn. 3	0:48,936 Rn. 2	0:48,966 Rn. 3	0:49,062 Rn. 3	0:49,165 Rn. 3	0:49,174 Rn. 5	0:49,226 Rn. 5	0:49,928 Rn. 8
Speed	87,7 km/h	87,6 km/h	87,6 km/h	87,5 km/h	87,5 km/h	87,3 km/h	87,1 km/h	87,1 km/h	87,0 km/h	85,8 km/h
Lap 1	0:49,325	0:49,603	0:49,424	0:51,955	0:49,434	0:50,831	0:49,718	0:49,409	0:49,395	0:53,108
Lap 2	0:48,978	0:48,902	0:49,587	0:48,936	0:49,108	0:49,428	0:49,448	0:49,219	0:49,682	0:50,462
Lap 3	0:49,690	0:48,929	0:48,923	0:49,302	0:48,966	0:49,062	0:49,165	0:50,099	0:49,588	0:50,406
Lap 4	0:48,857	0:49,009	0:49,044	0:49,240	0:49,324	0:51,273	0:49,336	0:49,796	0:53,442	0:50,337
Lap 5	0:48,989	0:49,140	0:49,180	0:49,119	0:49,117	0:49,115	0:49,421	0:49,174	0:49,226	0:50,197
Lap 6						0:49,209				0:50,267
Lap 7										0:50,310
Lap 8										0:49,928



DMSB **DJKM**

05-07/05/17 Ampfing
26-28/05/17 Kerpen
07-09/07/17 Wackersdorf
25-27/08/17 Wackersdorf
20-22/10/17 Lonato (ITA)

07-09/07/2017 Internationales DMSB Kartrennen Wackersdorf (DEU)

Qualifying practice DJKM (OK-Junior) Group 2

Die schnellsten Zeiten			
Ort	Nr. Fahrername	Zeit	Streckenl. ø Speed
Ziel	109 Träger, Niels	0:48,262	1190 m 88,8 km/h
Sektion 1	127 Hoverkort, Kas	0:17,642	428 m 87,3 km/h
Sektion 2	109 Träger, Niels	0:15,482	390 m 90,7 km/h
Sektion 3	125 David, Hadrien	0:15,041	372 m 89,0 km/h

Runde	Smr.109 Träger, Niels DEU CRG TB Racing Team			Smr.125 David, Hadrien FRA Chiesa Corse			Smr.127 Hoverkort, Kas NLD CRG Keizer Racing			Smr.126 Marsoglio, Leonardo ITA Chiesa Corse			Smr.134 Meigaard, Victor DNK Pavia Sorensen						
	theoretisch mögliche Bestzeit	Sektion 2	Sektion 3	theoretisch mögliche Bestzeit	Sektion 2	Sektion 3	theoretisch mögliche Bestzeit	Sektion 2	Sektion 3	theoretisch mögliche Bestzeit	Sektion 2	Sektion 3	theoretisch mögliche Bestzeit	Sektion 2	Sektion 3				
0:48,262	0:17,688	0:15,482	0:15,092	0:48,362	0:17,682	0:15,516	0:15,041	0:48,368	0:17,642	0:15,568	0:15,089	0:48,409	0:17,677	0:15,609	0:15,099	0:48,491	0:17,774	0:15,590	0:15,127
0:48,262	0:17,688	0:15,482	0:15,092	0:48,610	0:17,725	0:15,844	0:15,041	0:48,418	0:17,675	0:15,590	0:15,153	0:48,570	0:17,862	0:15,609	0:15,099	0:48,821	0:17,921	0:15,729	0:15,171
0:48,831	0:17,861	0:15,687	0:15,283	0:48,641	0:17,908	0:15,577	0:15,156	0:48,572	0:17,642	0:15,702	0:15,228	0:48,443	0:17,699	0:15,620	0:15,124	0:48,652	0:17,873	0:15,617	0:15,162
0:49,288	0:18,124	0:15,759	0:15,405	0:48,376	0:17,696	0:15,544	0:15,136	0:48,368	0:17,666	0:15,568	0:15,134	0:48,409	0:17,677	0:15,616	0:15,116	0:48,491	0:17,774	0:15,590	0:15,127
0:49,106	0:17,973	0:15,810	0:15,323	0:58,477	0:23,713	0:19,498	0:15,266	0:52,384	0:18,647	0:17,465	0:16,272	0:57,046	0:21,727	0:20,112	0:15,207	0:48,841	0:17,969	0:15,679	0:15,193
0:48,663	0:17,858	0:15,567	0:15,238	0:48,362	0:17,682	0:15,516	0:15,164	0:48,369	0:17,645	0:15,635	0:15,089	0:48,713	0:17,723	0:15,670	0:15,320	0:48,749	0:17,876	0:15,672	0:15,201



DMSB

DJKM

07-09/07/2017 Internationales DMSB Kartrennen Wackersdorf (DEU)

05-07/05/17 Ampfing
26-28/05/17 Kerpen
07-09/07/17 Wackersdorf
25-27/08/17 Wackersdorf
20-22/10/17 Lonato (ITA)

Qualifying practice DJKM (OK-Junior) Group 2

Die schnellsten Zeiten

Ort	Nr. Fahrername	Zeit	Streckenl.	Ø Speed
Ziel	109 Träger, Niels	0:48,262	1190 m	88,8 km/h
Sektion 1	127 Haverkort, Kas	0:17,642	428 m	87,3 km/h
Sektion 2	109 Träger, Niels	0:15,482	390 m	90,7 km/h
Sektion 3	125 David, Hadrien	0:15,041	372 m	89,0 km/h

	Snr.131 Limy, Etienne ITA EMILIA KART SRL	Snr.150 Volz, Rico DEU Solgat Motorsport	Snr.153 Delii Guanti, Pietro ITA CRG Keizer Racing	Snr.168 Handsaeme, Xavier BEL Xavier Handsaeme (sen.)	Snr.136 Michelotto, Mattia ITA Chiesa Corse
	theoretisch mögliche Bestzeit 0:48,456	theoretisch mögliche Bestzeit 0:48,429	theoretisch mögliche Bestzeit 0:48,591	theoretisch mögliche Bestzeit 0:48,623	theoretisch mögliche Bestzeit 0:48,587
Runde 1	Ziel 0:48,544 Sektion 1 0:17,716 Sektion 2 0:15,638 Sektion 3 0:15,102	Ziel 0:48,772 Sektion 1 0:17,696 Sektion 2 0:15,578 Sektion 3 0:15,155	Ziel 0:48,624 Sektion 1 0:17,731 Sektion 2 0:15,686 Sektion 3 0:15,174	Ziel 0:48,646 Sektion 1 0:17,854 Sektion 2 0:15,636 Sektion 3 0:15,133	Ziel 0:48,657 Sektion 1 0:17,739 Sektion 2 0:15,683 Sektion 3 0:15,165
Runde 2	0:49,112 0:17,977 0:15,789 0:15,346	0:48,553 0:17,696 0:15,655 0:15,202	0:48,680 0:17,779 0:15,686 0:15,215	0:48,940 0:17,927 0:15,848 0:15,165	0:48,657 0:17,801 0:15,691 0:15,165
Runde 3	0:49,032 0:17,977 0:15,802 0:15,253	0:48,962 0:17,863 0:15,889 0:15,210	0:48,624 0:17,731 0:15,719 0:15,174	0:48,759 0:17,854 0:15,707 0:15,198	0:48,701 0:17,739 0:15,763 0:15,199
Runde 4	0:48,660 0:17,750 0:15,752 0:15,158	0:49,086 0:18,094 0:15,697 0:15,295	0:49,295 0:18,027 0:16,035 0:15,233	0:48,646 0:17,877 0:15,636 0:15,133	0:48,801 0:17,770 0:15,788 0:15,243
Runde 5	0:49,864 0:18,513 0:16,249 0:15,102	0:48,591 0:17,722 0:15,714 0:15,155	0:49,004 0:17,893 0:15,831 0:15,280	0:49,608 0:18,492 0:15,945 0:15,171	0:49,684 0:18,293 0:16,072 0:15,319
Runde 6	0:48,544 0:17,716 0:15,638 0:15,190		0:49,067 0:17,936 0:15,811 0:15,320	0:48,729 0:17,897 0:15,675 0:15,157	0:48,775 0:17,872 0:15,683 0:15,220



DMSB

05-07/05/17 Ampfing
26-28/05/17 Kerpen
07-09/07/17 Wackersdorf
25-27/08/17 Wackersdorf
20-22/10/17 Lonato (ITA)

07-09/07/2017 Internationales DMSB Kartrennen Wackersdorf (DEU)

Qualifying practice DJKM (OK-Junior) Group 2

Die schnellsten Zeiten

Ort	Nr. Fahrername	Zeit	Streckenl.	Ø Speed
Ziel	109 Träger, Niels	0:48,262	1190 m	88,8 km/h
Sektion 1	127 Haverkort, Kas	0:17,642	428 m	87,3 km/h
Sektion 2	109 Träger, Niels	0:15,482	390 m	90,7 km/h
Sektion 3	125 David, Hadrien	0:15,041	372 m	89,0 km/h

	Stmr.132 Trefilovs, Davids DEU SRP Racing Team	Stmr.124 Coluccio, Luigi ITA KSM Schumacher Racing Team	Stmr.117 Van Der Helm, Tijmen NLD JJ Racing	Stmr.130 Dör, Ben DEU CRG TB Racing Team	Stmr.121 Clevert, Lauren DEU Kartshop Ampfing
	theoretisch mögliche Bestzeit 0:48,671	theoretisch mögliche Bestzeit 0:48,723	theoretisch mögliche Bestzeit 0:48,792	theoretisch mögliche Bestzeit 0:48,864	theoretisch mögliche Bestzeit 0:48,834
Runde 1	Ziel 0:48,684	Ziel 0:48,773	Ziel 0:48,857	Ziel 0:48,902	Ziel 0:48,923
Runde 2	Sektion 1 0:17,852	Sektion 1 0:17,909	Sektion 1 0:17,862	Sektion 1 0:17,941	Sektion 1 0:17,926
Runde 3	Sektion 2 0:15,625	Sektion 2 0:15,695	Sektion 2 0:15,638	Sektion 2 0:15,697	Sektion 2 0:15,734
Runde 4	Sektion 3 0:15,194	Sektion 3 0:15,119	Sektion 3 0:15,292	Sektion 3 0:15,226	Sektion 3 0:15,174
Runde 5	0:49,365	0:49,179	0:49,325	0:49,603	0:49,424
Runde 6	0:48,684	0:48,783	0:48,978	0:48,902	0:49,587
	0:49,003	0:17,899	0:17,959	0:17,942	0:18,509
	0:15,632	0:15,745	0:15,766	0:15,732	0:17,926
	0:15,640	0:18,008	0:17,927	0:18,051	0:18,076
	0:17,892	0:16,283	0:15,638	0:17,984	0:18,044
	0:15,730	0:17,346	0:15,710	0:15,847	0:17,958
	0:15,291	0:15,152	0:15,704	0:15,309	0:15,845
	0:15,256	0:16,035	0:15,515	0:15,364	0:16,050
	0:15,207	0:15,695	0:15,713	0:15,263	0:15,853
	0:15,472	0:15,745	0:16,019	0:15,256	0:15,734
	0:15,194	0:15,754	0:15,292	0:15,226	0:15,263
	0:15,291	0:16,283	0:15,417	0:15,309	0:15,204
					0:15,377



DMSB **DKM**

07-09/07/2017 Internationales DMSB Kartrennen Wackersdorf (DEU)

05-07/05/17 Ampfing
26-28/05/17 Kerpen
07-09/07/17 Wackersdorf
25-27/08/17 Wackersdorf
20-22/10/17 Lonato (ITA)

Qualifying practice DKM (OK-Junior) Group 2

Die schnellsten Zeiten

Ort	Nr. Fahrername	Zeit	Streckenl.	Ø Speed
Ziel	109 Träger, Niels	0:48,262	1190 m	88,8 km/h
Sektion 1	127 Haverkort, Kas	0:17,642	428 m	87,3 km/h
Sektion 2	109 Träger, Niels	0:15,482	390 m	90,7 km/h
Sektion 3	125 David, Hadrien	0:15,041	372 m	89,0 km/h

	Smr.177 Tramnitz, Tim DEU KSM Schumacher Racing Team theoretisch mögliche Bestzeit 0:48,803	Smr.116 Nelissen, Thom BEL JJ Racing theoretisch mögliche Bestzeit 0:48,937	Smr.112 Litvinenko, Egor DEU RL-Competition.com theoretisch mögliche Bestzeit 0:48,952	Smr.155 Qutaj, David DEU Michael Sedlmeyr Motorsport theoretisch mögliche Bestzeit 0:49,139	Smr.184 Speck, Luis Laurin DEU Tbkart Srl theoretisch mögliche Bestzeit 0:48,910
Runde 1	Ziel 0:48,936 Sektion 1 0:17,881 Sektion 2 0:15,813 Sektion 3 0:15,109	Ziel 0:48,966 Sektion 1 0:17,934 Sektion 2 0:15,708 Sektion 3 0:15,295	Ziel 0:49,062 Sektion 1 0:17,968 Sektion 2 0:15,774 Sektion 3 0:15,210	Ziel 0:49,165 Sektion 1 0:17,990 Sektion 2 0:15,790 Sektion 3 0:15,359	Ziel 0:49,174 Sektion 1 0:17,903 Sektion 2 0:15,726 Sektion 3 0:15,281
Runde 2	0:51,955 0:48,936 0:49,302 0:49,240 0:49,119	0:49,434 0:49,108 0:48,966 0:49,324 0:49,117	0:50,831 0:49,428 0:49,062 0:51,273 0:49,115	0:49,718 0:49,448 0:49,165 0:49,336 0:49,421	0:49,409 0:49,219 0:50,099 0:49,796 0:49,174
Runde 3	0:20,316 0:17,881 0:18,068 0:18,121 0:18,036	0:18,132 0:18,073 0:17,934 0:18,261 0:17,996	0:18,582 0:18,281 0:17,968 0:18,013 0:18,013	0:18,162 0:17,990 0:18,009 0:18,065 0:18,072	0:18,260 0:18,036 0:17,903 0:18,612 0:18,033
Runde 4	0:16,530 0:15,813 0:15,830 0:15,831 0:15,823	0:15,971 0:15,720 0:15,708 0:15,768 0:15,749	0:16,841 0:15,884 0:15,884 0:16,560 0:15,774	0:16,075 0:16,041 0:15,790 0:15,912 0:15,932	0:15,868 0:15,887 0:16,344 0:15,821 0:15,726
Runde 5	0:15,109 0:15,242 0:15,404 0:15,288 0:15,260	0:15,331 0:15,315 0:15,324 0:15,295 0:15,372	0:15,408 0:15,263 0:15,210 0:16,700 0:15,328	0:15,481 0:15,417 0:15,366 0:15,359 0:15,417	0:15,281 0:15,296 0:15,852 0:15,363 0:15,415
Runde 6					
Runde 7					



DMSB **DJKM**

07-09/07/2017 Internationales DMSB Kartrennen Wackersdorf (DEU)

05-07/05/17 Ampfing
 26-28/05/17 Kerpen
 07-09/07/17 Wackersdorf
 25-27/08/17 Wackersdorf
 20-22/10/17 Lonato (ITA)

Qualifying practice DJKM (OK-Junior) Group 2

Die schnellsten Zeiten

Ort	Nr. Fahrername	Zeit	Streckenl.	Ø Speed
Ziel	109 Träger, Niels	0:48,262	1190 m	88,8 km/h
Sektion 1	127 Haverkort, Kas	0:17,642	428 m	87,3 km/h
Sektion 2	109 Träger, Niels	0:15,482	390 m	90,7 km/h
Sektion 3	125 David, Hadrien	0:15,041	372 m	89,0 km/h

	Strn. 165 Sciomti, Enzo USA			Strn. 107 Weimann, Jule DEU			Ziel	Sektion 1	Sektion 2	Sektion 3	Ziel	Sektion 1	Sektion 2	Sektion 3	Ziel	Sektion 1	Sektion 2	Sektion 3			
	Fusion Motorsport			Solgat Motorsport																	
	theoretisch mögliche Bestzeit 0:49,186			theoretisch mögliche Bestzeit 0:49,920																	
Runde 1	Ziel	Sektion 1	Sektion 2	Sektion 3	Ziel	Sektion 1	Sektion 2	Sektion 3	Ziel	Sektion 1	Sektion 2	Sektion 3	Ziel	Sektion 1	Sektion 2	Sektion 3	Ziel	Sektion 1	Sektion 2	Sektion 3	
	0:49,226	0:18,018	0:15,843	0:15,325	0:49,928	0:18,163	0:16,184	0:15,573													
Runde 2	0:49,395	0:18,070	0:15,939	0:15,386	0:53,108	0:20,115	0:16,903	0:16,090													
Runde 3	0:49,682	0:18,018	0:16,328	0:15,336	0:50,462	0:18,531	0:16,266	0:15,665													
Runde 4	0:49,588	0:18,196	0:15,953	0:15,439	0:50,406	0:18,370	0:16,346	0:15,690													
Runde 5	0:53,442	0:21,967	0:16,091	0:15,384	0:50,337	0:18,314	0:16,422	0:15,601													
Runde 6	0:49,226	0:18,058	0:15,843	0:15,325	0:50,197	0:18,220	0:16,397	0:15,580													
Runde 7					0:50,267	0:18,163	0:16,326	0:15,778													
Runde 8					0:50,310	0:18,316	0:16,325	0:15,669													
					0:49,928	0:18,171	0:16,184	0:15,573													



DMSB DJKM

07-09/07/2017 Internationales DMSB Kartrennen Wackersdorf (DEU)

05-07/05/17 Ampfing

26-28/05/17 Kerpen

07-09/07/17 Wackersdorf

25-27/08/17 Wackersdorf

20-22/10/17 Lonato (ITA)

Qualifying practice DJKM (OK-Junior) Group 2

Ziel		Sektion 1		Sektion 2		Sektion 3	
Fahrername	Zeit	Fahrername	Zeit	Fahrername	Zeit	Fahrername	Zeit
1 109 Tröger,Niels	0:48,262	127 Haverkort,Kas	0:17,642	109 Tröger,Niels	0:15,482	125 David,Hadrien	0:15,041
2 125 David,Hadrien	0:48,362	126 Marsaglia,Leonardo	0:17,677	125 David,Hadrien	0:15,516	127 Haverkort,Kas	0:15,089
3 127 Haverkort,Kas	0:48,368	125 David,Hadrien	0:17,682	127 Haverkort,Kas	0:15,568	109 Tröger,Niels	0:15,092
4 126 Marsaglia,Leonardo	0:48,409	109 Tröger,Niels	0:17,688	150 Volz,Rico	0:15,578	126 Marsaglia,Leonardo	0:15,099
5 134 Maigaard,Victor	0:48,491	150 Volz,Rico	0:17,696	134 Maigaard,Victor	0:15,590	131 Linty,Etienne	0:15,102
6 131 Linty,Etienne	0:48,544	131 Linty,Etienne	0:17,716	126 Marsaglia,Leonardo	0:15,609	177 Tramnitz,Tim	0:15,109
7 150 Volz,Rico	0:48,553	153 Delli Guarni,Pietro	0:17,731	132 Trefilovs, Davids	0:15,625	124 Coluccio,Luigi	0:15,119
8 153 Delli Guarni,Pietro	0:48,624	136 Michelotto,Mattia	0:17,739	168 Handsaeme,Xavier	0:15,636	134 Maigaard,Victor	0:15,127
9 168 Handsaeme,Xavier	0:48,646	134 Maigaard,Victor	0:17,774	131 Linty,Etienne	0:15,638	168 Handsaeme,Xavier	0:15,133
10 136 Michelotto,Mattia	0:48,657	132 Trefilovs, Davids	0:17,852	117 Van Der Helm,Tijmen	0:15,638	150 Volz,Rico	0:15,155
11 132 Trefilovs, Davids	0:48,684	168 Handsaeme,Xavier	0:17,854	136 Michelotto,Mattia	0:15,683	136 Michelotto,Mattia	0:15,165
12 124 Coluccio,Luigi	0:48,773	117 Van Der Helm,Tijmen	0:17,862	153 Delli Guarni,Pietro	0:15,686	153 Delli Guarni,Pietro	0:15,174
13 117 Van Der Helm,Tijmen	0:48,857	177 Tramnitz,Tim	0:17,881	124 Coluccio,Luigi	0:15,695	121 Clevert,Lauren	0:15,174
14 130 Dörr,Ben	0:48,902	184 Speck,Luis Laurin	0:17,903	130 Dörr,Ben	0:15,697	132 Trefilovs, Davids	0:15,194
15 121 Clevert,Lauren	0:48,923	124 Coluccio,Luigi	0:17,909	116 Nelissen,Thom	0:15,708	112 Litvinenko,Egor	0:15,210
16 177 Tramnitz,Tim	0:48,936	121 Clevert,Lauren	0:17,926	184 Speck,Luis Laurin	0:15,726	130 Dörr,Ben	0:15,226
17 116 Nelissen,Thom	0:48,966	116 Nelissen,Thom	0:17,934	121 Clevert,Lauren	0:15,734	184 Speck,Luis Laurin	0:15,281
18 112 Litvinenko,Egor	0:49,062	130 Dörr,Ben	0:17,941	112 Litvinenko,Egor	0:15,774	117 Van Der Helm,Tijmen	0:15,292
19 155 Qufaj,David	0:49,165	112 Litvinenko,Egor	0:17,968	155 Qufaj,David	0:15,790	116 Nelissen,Thom	0:15,295
20 184 Speck,Luis Laurin	0:49,174	155 Qufaj,David	0:17,990	177 Tramnitz,Tim	0:15,813	165 Scionni,Enzo	0:15,325
21 165 Scionni,Enzo	0:49,226	165 Scionni,Enzo	0:18,018	165 Scionni,Enzo	0:15,843	155 Qufaj,David	0:15,359
22 107 Weimann,Jule	0:49,928	107 Weimann,Jule	0:18,163	107 Weimann,Jule	0:16,184	107 Weimann,Jule	0:15,573

Qualifying practice DJKM (OK-Junior) Group 1

Strecke / track: 1190m

started: 23 classified: 23 not classified: 0

Doc. 13

Pos	Str. Nr.	Fahrer Driver	Nation	Bewerber/Sponsor	Nation	Chassis/Motor/Reifen	Runden Laps	Gesamtzeit Differenz	Abstand Gap	beste Runde best Lap	in R. in L.	Geschw. Speed
1	108	Sasse, Hugo	DEU	CRG TB Racing Team	DEU	CRG / Iame / Vega	5			0:48,498	5	88,3 km/h
2	144	Enders, Paul	DEU	RTG Kartsport	DEU	CRG / Iame / Vega	5	0:00,093	0:00,093	0:48,591	5	88,2 km/h
3	139	Stanek, Roman	CZE	KAMITO s.r.o.	CZE	Kosmic / Vortex / Vega	5	0:00,121	0:00,028	0:48,619	4	88,1 km/h
4	120	Giardelli, Luca	ITA	CRG Holland	NLD	CRG / Iame / Vega	5	0:00,206	0:00,085	0:48,704	5	88,0 km/h
5	163	Pauwels, Kobe	BEL	Koen Pauwels	BEL	Tony Kart / / Vega	6	0:00,328	0:00,122	0:48,826	6	87,7 km/h
6	129	Munding, Donar Nils	DEU	Kali-Kart Stern Motorsport	DEU	CRG / Iame / Vega	5	0:00,332	0:00,004	0:48,830	5	87,7 km/h
7	106	Zug, Marius	DEU	RL-Competition.com	DEU	CRG / TM / Vega	6	0:00,370	0:00,038	0:48,868	4	87,7 km/h
8	167	Mallet, Evan	GBR	Fusion Motorsport	GBR	EXPRIT / Vortex / Vega	5	0:00,373	0:00,003	0:48,871	5	87,7 km/h
9	114	Primm, Simon Connor	DEU	Team NKS	DEU	DR / TM / Vega	5	0:00,418	0:00,045	0:48,916	1	87,6 km/h
10	166	Moulsdale, Angus	GBR	David Moulsdale	GBR	EXPRIT / OTK / Vega	6	0:00,450	0:00,032	0:48,948	6	87,5 km/h
11	111	Schulte, Maximilian	DEU	Solgat Motorsport	DEU	BirelART / TM / Vega	5	0:00,452	0:00,002	0:48,950	2	87,5 km/h
12	138	Jakobsen, Jenny	NOR	TK RACING	DNK	FA Kart / TM / Vega	6	0:00,477	0:00,025	0:48,975	5	87,5 km/h
13	133	Frislund, Benjamin	DNK	JN Motorsport	DNK	CRG / Iame / Vega	5	0:00,479	0:00,002	0:48,977	2	87,5 km/h
14	119	Van Walstijn, Senna	NLD	JJ Racing	NLD	Exprit / Rexion / Vega	6	0:00,530	0:00,051	0:49,028	3	87,4 km/h
15	110	Elter, Marc	DEU	Team Zinner	DEU	Tony Kart / TM / Vega	6	0:00,540	0:00,010	0:49,038	3	87,4 km/h
16	113	O dey, Levi	DEU	KSM Schumacher Racing Team	DEU	Tony Kart / Vortex / Vega	5	0:00,592	0:00,052	0:49,090	5	87,3 km/h
17	105	Bergmeister, Jakob	DEU	Schumacher Racing Team	DEU	Kosmic / Vortex / Vega	7	0:00,657	0:00,065	0:49,155	6	87,2 km/h
18	128	Skjellerup, Oliver	DNK	Ivan Holmstrom	DNK	Kosmic / Vortex / Vega	5	0:00,683	0:00,026	0:49,181	4	87,1 km/h
19	164	Ried, Jonas	DEU	Solgat Motorsport	DEU	BirelART / / Vega	6	0:00,913	0:00,230	0:49,411	4	86,7 km/h
20	154	Hantke, Nico	DEU	3G Racing	DEU	Tony Kart / Rexion / Vega	5	0:00,987	0:00,074	0:49,485	4	86,6 km/h
21	122	Anderrüti, Leandro	CHE	Auf der Maur GmbH	CHE	BirelART / TM / Vega	6	0:01,044	0:00,057	0:49,542	6	86,5 km/h
22	123	Bröer, Cherine	DEU	SRP Racing Team	DEU	CRG / TM / Vega	6	0:01,054	0:00,010	0:49,552	6	86,5 km/h
23	169	Malja, Ville	SWE	SWEDE RACING	SWE	Tony Kart / Vortex / Vega	6	0:01,424	0:00,370	0:49,922	6	85,8 km/h

Rennleitung: Rüdiger Luth / Karin Medefind Racedirektor: Thomas Lainer DMSB RegNr: 171/2017

Sportkommissare: Thomas Ferrero / Uli Bell / Horst Seidel

Techn. Kommissare: H.-J Dangers / M. Grasshoff / C. Schmidt / D. Pietzko / J. Lawinger / H.G. Höfler / C. Bartonek

Zeitnahme: KART-DATA timing service Franz Schieszler / Martin Summerer

Zeitnahme / timekeeping

control  Franz Schieszler

Aushangzeit



DMSB **DJKM**

05-07/05/17 Ampfing
26-28/05/17 Kerpen
07-09/07/17 Wackersdorf
25-27/08/17 Wackersdorf
20-22/10/17 Lonato (ITA)

07-09/07/2017 Internationales DMSB Kartrennen Wackersdorf (DEU)

Qualifying practice DJKM (OK-Junior) Group 1

Strecke / track: 1190 started: 23 classified: 23 not classified: 0

Fahrername Driver	Sasse Hugo	Enders Paul	Stanek Roman	Giardelli Luca	Pauwels Kobe	Munding Donar Nils	Zug Marius	Mallet Evan	Primm Simon Connor	Mouisdale Angus	Schulte Maximilian	Jakobsen Jenny
schnellste Runde in Runde	0:48,498 Rn. 5	0:48,591 Rn. 5	0:48,619 Rn. 4	0:48,704 Rn. 5	0:48,826 Rn. 6	0:48,830 Rn. 5	0:48,868 Rn. 4	0:48,871 Rn. 5	0:48,916 Rn. 1	0:48,948 Rn. 6	0:48,950 Rn. 2	0:48,975 Rn. 5
Speed	88,3 km/h	88,2 km/h	88,1 km/h	88,0 km/h	87,7 km/h	87,7 km/h	87,7 km/h	87,7 km/h	87,6 km/h	87,5 km/h	87,5 km/h	87,5 km/h
Lap 1	<u>0:50,319</u>	0:49,349	0:48,956	0:49,371	0:49,857	0:48,938	0:49,120	0:49,096	0:48,916	0:49,998	0:49,131	0:49,278
Lap 2	0:48,778	0:48,760	0:48,696	0:49,042	0:49,258	0:49,606	0:48,962	0:48,994	0:49,299	0:49,410	0:48,950	0:49,528
Lap 3	0:48,625	0:48,880	0:48,760	0:49,266	0:49,148	0:48,913	0:49,019	0:49,215	0:49,017	0:49,025	0:49,334	0:49,011
Lap 4	0:48,777	0:48,685	0:48,619	0:51,605	0:49,123	0:49,032	0:48,868	0:48,953	0:49,154	0:49,138	0:49,081	0:49,035
Lap 5	<u>0:48,498</u>	<u>0:48,591</u>	0:48,793	0:48,704	0:49,049	0:48,830	0:48,876	0:48,871	0:49,692	0:48,953	0:49,049	0:48,975
Lap 6					<u>0:48,826</u>		0:49,160			<u>0:48,948</u>		
Lap 7												



DMSB **DJKM**

07-09/07/2017 Internationales DMSB Kartennen Wackersdorf (DEU)

05-07/05/17 Ampfing
 26-28/05/17 Kerpen
 07-09/07/17 Wackersdorf
 25-27/08/17 Wackersdorf
 20-22/10/17 Lonato (ITA)

Qualifying practice DJKM (OK-Junior) Group 1

Strecke / track: 1190 started: 23 classified: 23 not classified: 0

Fahrername Driver	Frislund Benjamin	Van Walstijn Senna	Elter Marc	O dey Levi	Bergmeister Jakob	Skjellerup Oliver	Ried Jonas	Hamke Nico	Anderrüti Leandro	Bröer Cherine	Majja Ville
schnellste Runde in Runde	0:48,977 Rn. 2	0:49,028 Rn. 3	0:49,038 Rn. 3	0:49,090 Rn. 5	0:49,155 Rn. 6	0:49,181 Rn. 4	0:49,411 Rn. 4	0:49,485 Rn. 4	0:49,542 Rn. 6	0:49,552 Rn. 6	0:49,922 Rn. 6
Speed	87,5 km/h	87,4 km/h	87,4 km/h	87,3 km/h	87,2 km/h	87,1 km/h	86,7 km/h	86,6 km/h	86,5 km/h	86,5 km/h	85,8 km/h
Lap 1	0:49,071	0:50,245	0:50,182	0:51,287	0:50,309	0:49,585	0:50,360	0:51,225	0:50,030	0:50,149	0:50,646
Lap 2	<u>0:48,977</u>	0:49,375	0:49,326	0:49,459	0:50,015	0:49,470	0:49,778	0:50,031	0:50,045	0:49,767	0:50,070
Lap 3	0:48,986	<u>0:49,028</u>	<u>0:49,038</u>	0:51,059	0:49,811	0:49,334	0:49,752	0:49,728	0:49,597	0:49,657	0:50,117
Lap 4	0:49,075	0:49,335	0:49,151	0:49,311	0:49,414	<u>0:49,181</u>	<u>0:49,411</u>	<u>0:49,485</u>	0:49,671	0:49,760	0:50,147
Lap 5	0:49,101	0:49,310	0:49,246	<u>0:49,090</u>	0:49,336	0:49,206	0:49,503	0:50,113	0:50,462	0:49,619	0:50,327
Lap 6		0:49,328	0:49,284		<u>0:49,155</u>		0:51,646		<u>0:49,542</u>	<u>0:49,552</u>	
Lap 7					0:49,481						



DMSB DKM

07-09/07/2017 Internationales DMSB Kartrennen Wackersdorf (DEU)

05-07/05/17 Ampfing
 26-28/05/17 Kerpen
 07-09/07/17 Wackersdorf
 25-27/08/17 Wackersdorf
 20-22/10/17 Lonato (ITA)

Qualifying practice DKM (OK-Junior) Group 1

Die schnellsten Zeiten

Ort	Nr. Fahrername	Zeit	Streckenl.	Ø Speed
Ziel	108 Sasse,Hugo	0:48,498	1190 m	88,3 km/h
Sektion 1	108 Sasse,Hugo	0:17,744	428 m	86,8 km/h
Sektion 2	139 Stanek,Roman	0:15,553	390 m	90,3 km/h
Sektion 3	108 Sasse,Hugo	0:15,112	372 m	88,6 km/h

	Smr.108 Sasse,Hugo DEU CRG TB Racing Team	Smr.144 Enders,Paul DEU RTG Kartsport	Smr.139 Stanek,Roman CZE KAMITO s.r.o.	Smr.120 Giardelli,Luca ITA CRG Holland	Smr.163 Pauwels,Kobe BEL Koen Pauwels
	theoretisch mögliche Bestzeit 0:48,440	theoretisch mögliche Bestzeit 0:48,485	theoretisch mögliche Bestzeit 0:48,603	theoretisch mögliche Bestzeit 0:48,704	theoretisch mögliche Bestzeit 0:48,819
Runde 1	Ziel 0:48,498	Ziel 0:48,591	Ziel 0:48,619	Ziel 0:48,704	Ziel 0:48,826
Runde 2	Sektion 1 0:17,744	Sektion 1 0:17,789	Sektion 1 0:17,846	Sektion 1 0:17,877	Sektion 1 0:17,895
Runde 3	Sektion 2 0:15,584	Sektion 2 0:15,580	Sektion 2 0:15,553	Sektion 2 0:15,581	Sektion 2 0:15,668
Runde 4	Sektion 3 0:15,112	Sektion 3 0:15,116	Sektion 3 0:15,204	Sektion 3 0:15,246	Sektion 3 0:15,256
Runde 5	Ziel 0:50,319	Ziel 0:49,349	Ziel 0:48,956	Ziel 0:49,371	Ziel 0:49,857
Runde 6	Ziel 0:48,778	Ziel 0:48,760	Ziel 0:48,696	Ziel 0:49,042	Ziel 0:49,258
Runde 7	Ziel 0:48,625	Ziel 0:48,880	Ziel 0:48,760	Ziel 0:49,266	Ziel 0:49,148
	Sektion 1 0:17,956	Sektion 1 0:17,837	Sektion 1 0:17,979	Sektion 1 0:18,168	Sektion 1 0:18,349
	Sektion 2 0:15,654	Sektion 2 0:15,639	Sektion 2 0:15,558	Sektion 2 0:18,015	Sektion 2 0:18,047
	Sektion 3 0:15,584	Sektion 3 0:15,580	Sektion 3 0:15,553	Sektion 3 0:18,123	Sektion 3 0:17,895
	Sektion 4 0:15,647	Sektion 4 0:15,767	Sektion 4 0:15,561	Sektion 4 0:19,583	Sektion 4 0:18,051
	Sektion 5 0:15,642	Sektion 5 0:15,580	Sektion 5 0:15,663	Sektion 5 0:16,627	Sektion 5 0:15,744
	Sektion 6 0:15,112	Sektion 6 0:15,222	Sektion 6 0:15,215	Sektion 6 0:17,877	Sektion 6 0:17,971
	Sektion 7 0:15,642	Sektion 7 0:15,580	Sektion 7 0:15,663	Sektion 7 0:15,581	Sektion 7 0:15,728
	Ziel 0:48,498	Ziel 0:48,591	Ziel 0:48,793	Ziel 0:48,704	Ziel 0:48,826

Qualifying practice DJKM (OK-Junior) Group 1

Die schnellsten Zeiten

Ort	Nr. Fahrername	Zeit	Streckenl.	Ø Speed
Ziel	108 Sasse,Hugo	0:48,498	1190 m	88,3 km/h
Sektion 1	108 Sasse,Hugo	0:17,744	428 m	86,8 km/h
Sektion 2	139 Staneek,Roman	0:15,553	390 m	90,3 km/h
Sektion 3	108 Sasse,Hugo	0:15,112	372 m	88,6 km/h

	Smr.129 Munding,Donar Niils DEU Kali-Kart Stern Motorsport theoretisch mögliche Bestzeit 0:48,737	Smr.106 Zug,Marius DEU RL-Competition.com theoretisch mögliche Bestzeit 0:48,697	Smr.167 Mallet,Evan GBR Fusion Motorsport theoretisch mögliche Bestzeit 0:48,800	Smr.114 Primm,Simon Connor DEU Team NKS theoretisch mögliche Bestzeit 0:48,845	Smr.166 Moultsdale,Angus GBR David Moultsdale theoretisch mögliche Bestzeit 0:48,786
Runde 1	Ziel 0:48,830 Sektion 1 0:17,804 Sektion 2 0:15,699 Sektion 3 0:15,234	Ziel 0:48,868 Sektion 1 0:17,811 Sektion 2 0:15,622 Sektion 3 0:15,264	Ziel 0:48,871 Sektion 1 0:17,920 Sektion 2 0:15,575 Sektion 3 0:15,305	Ziel 0:48,916 Sektion 1 0:17,849 Sektion 2 0:15,678 Sektion 3 0:15,318	Ziel 0:48,948 Sektion 1 0:17,918 Sektion 2 0:15,704 Sektion 3 0:15,164
Runde 2	Ziel 0:48,938 Sektion 1 0:17,804 Sektion 2 0:15,764 Sektion 3 0:15,370	Ziel 0:48,962 Sektion 1 0:17,970 Sektion 2 0:15,622 Sektion 3 0:15,370	Ziel 0:48,994 Sektion 1 0:17,949 Sektion 2 0:15,718 Sektion 3 0:15,327	Ziel 0:49,299 Sektion 1 0:18,078 Sektion 2 0:15,801 Sektion 3 0:15,420	Ziel 0:49,998 Sektion 1 0:18,212 Sektion 2 0:16,292 Sektion 3 0:15,494
Runde 3	Ziel 0:48,913 Sektion 1 0:17,965 Sektion 2 0:15,699 Sektion 3 0:15,249	Ziel 0:49,019 Sektion 1 0:17,811 Sektion 2 0:15,693 Sektion 3 0:15,515	Ziel 0:49,215 Sektion 1 0:18,335 Sektion 2 0:15,575 Sektion 3 0:15,305	Ziel 0:49,017 Sektion 1 0:17,942 Sektion 2 0:15,757 Sektion 3 0:15,318	Ziel 0:49,025 Sektion 1 0:17,918 Sektion 2 0:15,885 Sektion 3 0:15,348
Runde 4	Ziel 0:49,032 Sektion 1 0:17,869 Sektion 2 0:15,929 Sektion 3 0:15,234	Ziel 0:48,868 Sektion 1 0:17,881 Sektion 2 0:15,650 Sektion 3 0:15,337	Ziel 0:48,953 Sektion 1 0:17,993 Sektion 2 0:15,633 Sektion 3 0:15,327	Ziel 0:49,154 Sektion 1 0:17,942 Sektion 2 0:15,802 Sektion 3 0:15,410	Ziel 0:49,138 Sektion 1 0:18,041 Sektion 2 0:15,850 Sektion 3 0:15,247
Runde 5	Ziel 0:48,830 Sektion 1 0:17,814 Sektion 2 0:15,716 Sektion 3 0:15,300	Ziel 0:48,876 Sektion 1 0:17,887 Sektion 2 0:15,678 Sektion 3 0:15,311	Ziel 0:48,871 Sektion 1 0:17,920 Sektion 2 0:15,617 Sektion 3 0:15,334	Ziel 0:49,692 Sektion 1 0:18,384 Sektion 2 0:15,939 Sektion 3 0:15,369	Ziel 0:48,953 Sektion 1 0:17,978 Sektion 2 0:15,704 Sektion 3 0:15,271
Runde 6		Ziel 0:49,160 Sektion 1 0:18,085 Sektion 2 0:15,811 Sektion 3 0:15,264			Ziel 0:48,948 Sektion 1 0:18,042 Sektion 2 0:15,742 Sektion 3 0:15,164
Runde 7					



DMSB **DKM**

07-09/07/2017 Internationales DMSB Kartrennen Wackersdorf (DEU)

05-07/05/17 Ampfing
26-28/05/17 Kerpen
07-09/07/17 Wackersdorf
25-27/08/17 Wackersdorf
20-22/10/17 Lonato (ITA)

Qualifying practice DKM (OK-Junior) Group 1

Die schnellsten Zeiten

Ort	Nr. Fahrername	Zeit	Streckenl.	ø Speed
Ziel	108 Sasse,Hugo	0:48,498	1190 m	88,3 km/h
Sektion 1	108 Sasse,Hugo	0:17,744	428 m	86,8 km/h
Sektion 2	139 Staneek,Roman	0:15,553	390 m	90,3 km/h
Sektion 3	108 Sasse,Hugo	0:15,112	372 m	88,6 km/h

	Smr.111 Schulte,Maximilian DEU Solgat Motorsport	Smr.138 Jakobsen,Jenny NOR TK RACING	Smr.133 Frislund,Benjamin DNK JN Motorsport	Smr.119 Van Walsstijn,Senna NLD JJ Racing	Smr.110 Eher,Marc DEU Team Zimmer
	theoretisch mögliche Bestzeit 0:48,826	theoretisch mögliche Bestzeit 0:48,917	theoretisch mögliche Bestzeit 0:48,805	theoretisch mögliche Bestzeit 0:48,993	theoretisch mögliche Bestzeit 0:48,963
Runde 1	Ziel 0:48,950 Sektion 1 0:17,810 Sektion 2 0:15,657 Sektion 3 0:15,359	Ziel 0:49,278 Sektion 1 0:17,907 Sektion 2 0:15,745 Sektion 3 0:15,265	Ziel 0:48,977 Sektion 1 0:17,841 Sektion 2 0:15,665 Sektion 3 0:15,299	Ziel 0:49,028 Sektion 1 0:17,849 Sektion 2 0:15,767 Sektion 3 0:15,377	Ziel 0:49,038 Sektion 1 0:17,900 Sektion 2 0:15,691 Sektion 3 0:15,372
Runde 2	0:49,131 0:18,015 0:15,757 0:15,359	0:49,278 0:18,019 0:15,936 0:15,323	0:49,071 0:18,045 0:15,665 0:15,361	0:50,245 0:18,491 0:16,125 0:15,629	0:50,182 0:18,351 0:16,068 0:15,763
Runde 3	0:48,950 0:17,873 0:15,657 0:15,420	0:49,528 0:18,211 0:15,941 0:15,376	0:48,977 0:17,912 0:15,683 0:15,382	0:49,375 0:18,063 0:15,872 0:15,440	0:49,326 0:18,086 0:15,767 0:15,473
Runde 4	0:49,334 0:18,162 0:15,779 0:15,393	0:49,011 0:17,966 0:15,745 0:15,300	0:48,986 0:17,925 0:15,762 0:15,299	0:49,028 0:17,849 0:15,767 0:15,412	0:49,038 0:17,900 0:15,766 0:15,372
Runde 5	0:49,081 0:17,810 0:15,740 0:15,531	0:49,035 0:17,988 0:15,782 0:15,265	0:49,075 0:17,841 0:15,841 0:15,393	0:49,335 0:18,109 0:15,849 0:15,377	0:49,151 0:17,956 0:15,691 0:15,504
Runde 6	0:49,049 0:17,964 0:15,721 0:15,364	0:48,975 0:17,907 0:15,777 0:15,291	0:49,101 0:18,010 0:15,780 0:15,311	0:49,310 0:18,146 0:15,782 0:15,382	0:49,246 0:17,999 0:15,831 0:15,416
Runde 7		0:49,249 0:18,118 0:15,834 0:15,297		0:49,328 0:18,036 0:15,822 0:15,470	



DMSB DKM

07-09/07/2017 Internationales DMSB Kartrennen Wackersdorf (DEU)

05-07/05/17 Ampfing
 26-28/05/17 Kerpen
 07-09/07/17 Wackersdorf
 25-27/08/17 Wackersdorf
 20-22/10/17 Lonato (ITA)

Qualifying practice DKM (OK-Junior) Group 1

Die schnellsten Zeiten

Ort	Nr. Fahrername	Zeit	Streckenl.	Ø Speed
Ziel	108 Sasse,Hugo	0:48,498	1190 m	88,3 km/h
Sektion 1	108 Sasse,Hugo	0:17,744	428 m	86,8 km/h
Sektion 2	139 Staneek,Roman	0:15,553	390 m	90,3 km/h
Sektion 3	108 Sasse,Hugo	0:15,112	372 m	88,6 km/h

	Smr.113 O dey,Levi DEU KSM Schumacher Racing Team theoretisch mögliche Bestzeit 0:49,037	Smr.105 Bergmeister,Jakob DEU Schumacher Racing Team theoretisch mögliche Bestzeit 0:49,147	Smr.128 Skjellerup,Oliver DNK Ivan Holmstrom theoretisch mögliche Bestzeit 0:49,140	Smr.164 Ried,Jonas DEU Solgat Motorsport theoretisch mögliche Bestzeit 0:49,278	Smr.154 Hamtke,Nico DEU 3G Racing theoretisch mögliche Bestzeit 0:49,471
Runde 1	Ziel 0:49,090 Sektion 1 0:17,994 Sektion 2 0:15,685 Sektion 3 0:15,358	Ziel 0:49,155 Sektion 1 0:18,099 Sektion 2 0:15,777 Sektion 3 0:15,271	Ziel 0:49,181 Sektion 1 0:18,100 Sektion 2 0:15,827 Sektion 3 0:15,213	Ziel 0:49,411 Sektion 1 0:18,031 Sektion 2 0:15,898 Sektion 3 0:15,349	Ziel 0:49,485 Sektion 1 0:18,212 Sektion 2 0:15,772 Sektion 3 0:15,487
Runde 2	0:51,287 0:19,454 0:16,211 0:15,622	0:50,309 0:18,318 0:16,281 0:15,710	0:49,585 0:18,242 0:15,895 0:15,448	0:50,360 0:18,427 0:16,272 0:15,661	0:51,225 0:19,462 0:16,059 0:15,704
Runde 3	0:49,459 0:18,162 0:15,867 0:15,430	0:50,015 0:18,460 0:16,169 0:15,386	0:49,470 0:18,221 0:15,913 0:15,336	0:49,778 0:18,417 0:15,898 0:15,463	0:50,031 0:18,369 0:16,175 0:15,487
Runde 4	0:51,059 0:18,063 0:17,375 0:15,621	0:49,811 0:18,285 0:16,008 0:15,518	0:49,334 0:18,249 0:15,827 0:15,258	0:49,752 0:18,402 0:16,001 0:15,349	0:49,728 0:18,331 0:15,867 0:15,530
Runde 5	0:49,311 0:17,994 0:15,959 0:15,358	0:49,414 0:18,226 0:15,787 0:15,401	0:49,181 0:18,100 0:15,868 0:15,213	0:49,411 0:18,107 0:15,937 0:15,367	0:49,485 0:18,212 0:15,772 0:15,501
Runde 6	0:49,090 0:18,010 0:15,685 0:15,395	0:49,336 0:18,209 0:15,777 0:15,350	0:49,206 0:18,104 0:15,851 0:15,251	0:49,503 0:18,133 0:15,993 0:15,377	0:50,113 0:18,643 0:15,890 0:15,580
Runde 7		0:49,155 0:18,099 0:15,785 0:15,271		0:51,646 0:18,031 0:15,984 0:17,631	



DMSB

DJKM

07-09/07/2017 Internationales DMSB Kartrennen Wackersdorf (DEU)

05-07/05/17 Ampfing
 26-28/05/17 Kerpen
 07-09/07/17 Wackersdorf
 25-27/08/17 Wackersdorf
 20-22/10/17 Lonato (ITA)

Qualifying practice DJKM (OK-Junior) Group 1

Die schnellsten Zeiten

Ort	Nr. Fahrername	Zeit	Streckenl.	Ø Speed
Ziel	108 Sasse,Hugo	0:48,498	1190 m	88,3 km/h
Sektion 1	108 Sasse,Hugo	0:17,744	428 m	86,8 km/h
Sektion 2	139 Staneek,Roman	0:15,553	390 m	90,3 km/h
Sektion 3	108 Sasse,Hugo	0:15,112	372 m	88,6 km/h

Runde	Smr.122 Anderrütli,Leandro CHE			Smr.123 Bröer,Cherine DEU			Smr.169 Matja,Ville SWE		
	theoretisch mögliche Bestzeit	Sektion 2	Sektion 3	theoretisch mögliche Bestzeit	Sektion 2	Sektion 3	theoretisch mögliche Bestzeit	Sektion 2	Sektion 3
Runde 1	0:50,030	0:18,323	0:16,066	0:50,149	0:18,323	0:16,099	0:50,646	0:18,319	0:16,239
Runde 2	0:50,045	0:18,581	0:15,973	0:49,767	0:18,224	0:16,084	0:50,070	0:18,311	0:16,098
Runde 3	0:49,597	0:18,054	0:15,926	0:49,657	0:18,066	0:16,053	0:50,117	0:18,339	0:16,222
Runde 4	0:49,671	0:18,201	0:15,926	0:49,760	0:18,210	0:16,042	0:50,147	0:18,321	0:16,096
Runde 5	0:50,462	0:18,164	0:16,378	0:49,619	0:18,035	0:15,955	0:50,327	0:18,507	0:16,235
Runde 6	0:49,542	0:18,070	0:15,929	0:49,552	0:18,038	0:16,066	0:49,922	0:18,306	0:16,062
Runde 7									



DMSB **DJKM**

07-09/07/2017 Internationales DMSB Kartrennen Wackersdorf (DEU)

05-07/05/17 Ampfing
26-28/05/17 Kerpen
07-09/07/17 Wackersdorf
25-27/08/17 Wackersdorf
20-22/10/17 Lonato (ITA)

Qualifying practice DJKM (OK-Junior) Group 1

Ziel		Sektion 1		Sektion 2		Sektion 3	
Fahrername	Zeit	Fahrername	Zeit	Fahrername	Zeit	Fahrername	Zeit
1 108 Sasse,Hugo	0:48,498	108 Sasse,Hugo	0:17,744	139 Stanek,Roman	0:15,553	108 Sasse,Hugo	0:15,112
2 144 Enders,Paul	0:48,591	144 Enders,Paul	0:17,789	167 Mallet,Evan	0:15,575	144 Enders,Paul	0:15,116
3 139 Stanek,Roman	0:48,619	129 Munding,Donar Nils	0:17,804	144 Enders,Paul	0:15,580	166 Mouldsdales,Angus	0:15,164
4 120 Giardelli,Luca	0:48,704	111 Schulte,Maximilian	0:17,810	120 Giardelli,Luca	0:15,581	139 Stanek,Roman	0:15,204
5 163 Pauwels,Kobe	0:48,826	106 Zug,Marius	0:17,811	108 Sasse,Hugo	0:15,584	128 Skjellerup,Oliver	0:15,213
6 129 Munding,Donar Nils	0:48,830	133 Frislund,Benjamin	0:17,841	106 Zug,Marius	0:15,622	129 Munding,Donar Nils	0:15,234
7 106 Zug,Marius	0:48,868	139 Stanek,Roman	0:17,846	111 Schulte,Maximilian	0:15,657	120 Giardelli,Luca	0:15,246
8 167 Mallet,Evan	0:48,871	114 Primm,Simon Connor	0:17,849	133 Frislund,Benjamin	0:15,665	163 Pauwels,Kobe	0:15,256
9 114 Primm,Simon Connor	0:48,916	119 Van Walstijn,Senna	0:17,849	163 Pauwels,Kobe	0:15,668	106 Zug,Marius	0:15,264
10 166 Mouldsdales,Angus	0:48,948	120 Giardelli,Luca	0:17,877	114 Primm,Simon Connor	0:15,678	138 Jakobsen,Jenny	0:15,265
11 111 Schulte,Maximilian	0:48,950	163 Pauwels,Kobe	0:17,895	113 O dey,Levi	0:15,685	105 Bergmeister,Jakob	0:15,271
12 138 Jakobsen,Jenny	0:48,975	110 Elter,Marc	0:17,900	110 Elter,Marc	0:15,691	133 Frislund,Benjamin	0:15,299
13 133 Frislund,Benjamin	0:48,977	138 Jakobsen,Jenny	0:17,907	129 Munding,Donar Nils	0:15,699	167 Mallet,Evan	0:15,305
14 119 Van Walstijn,Senna	0:49,028	166 Mouldsdales,Angus	0:17,918	166 Mouldsdales,Angus	0:15,704	114 Primm,Simon Connor	0:15,318
15 110 Elter,Marc	0:49,038	167 Mallet,Evan	0:17,920	138 Jakobsen,Jenny	0:15,745	164 Ried,Jonas	0:15,349
16 113 O dey,Levi	0:49,090	113 O dey,Levi	0:17,994	119 Van Walstijn,Senna	0:15,767	113 O dey,Levi	0:15,358
17 105 Bergmeister,Jakob	0:49,155	164 Ried,Jonas	0:18,031	154 Hamtke,Nico	0:15,772	111 Schulte,Maximilian	0:15,359
18 128 Skjellerup,Oliver	0:49,181	123 Bröer,Cherine	0:18,035	105 Bergmeister,Jakob	0:15,777	110 Elter,Marc	0:15,372
19 164 Ried,Jonas	0:49,411	122 Anderrüri,Leandro	0:18,054	128 Skjellerup,Oliver	0:15,827	119 Van Walstijn,Senna	0:15,377
20 154 Hamtke,Nico	0:49,485	105 Bergmeister,Jakob	0:18,099	164 Ried,Jonas	0:15,898	123 Bröer,Cherine	0:15,448
21 122 Anderrüri,Leandro	0:49,542	128 Skjellerup,Oliver	0:18,100	122 Anderrüri,Leandro	0:15,926	154 Hamtke,Nico	0:15,487
22 123 Bröer,Cherine	0:49,552	154 Hamtke,Nico	0:18,212	123 Bröer,Cherine	0:15,955	122 Anderrüri,Leandro	0:15,491
23 169 Malija,Ville	0:49,922	169 Malija,Ville	0:18,306	169 Malija,Ville	0:16,062	169 Malija,Ville	0:15,554

free practice DJKM (OK-Junior) Group 2

Strecke / track: 1190m

started: 22 classified: 22 not classified: 0

Doc. 4

Pos	Str. Nr.	Fahrer Driver	Nation	Bewerber/Sponsor	Nation	Chassis/Motor/Reifen	Runden Laps	Gesamtzeit Differenz	Abstand Gap	beste Runde best Lap	in R. in L.	Geschw. Speed
1	127	Haverkort, Kas	NLD	CRG Keizer Racing	NLD	CRG / lame / Vega	3			0:47,890	1	89,5 km/h
2	125	David, Hadrien	FRA	Chiesa Corse	GBR	Zanardi / lame / Vega	8	0:00,542	0:00,542	0:48,432	8	88,5 km/h
3	109	Tröger, Niels	DEU	CRG TB Racing Team	DEU	CRG / TM / Vega	8	0:00,544	0:00,002	0:48,434	3	88,5 km/h
4	124	Coluccio, Luigi	ITA	KSM Schumacher Racing Team	DEU	Tony Kart / Vortex / Vega	7	0:00,631	0:00,087	0:48,521	2	88,3 km/h
5	131	Linty, Erienne	ITA	EMILIA KART SRL	ITA	BirelART / lame / Vega	9	0:00,653	0:00,022	0:48,543	4	88,3 km/h
6	150	Volz, Rico	DEU	Solgat Motorsport	DEU	BirelART / TM / Vega	8	0:00,677	0:00,024	0:48,567	3	88,2 km/h
7	134	Majgaard, Victor	DNK	Pavia Sorensen	DNK	Kosmic / Vortex / Vega	11	0:00,820	0:00,143	0:48,710	9	87,9 km/h
8	184	Speck, Luis Laurin	DEU	Tbkart Srl	ITA	TBKART / lame / Vega	11	0:00,854	0:00,034	0:48,744	7	87,9 km/h
9	165	Scionti, Enzo	USA	Fusion Motorsport	GBR	EXPRIT / Vortex / Vega	9	0:00,884	0:00,030	0:48,774	3	87,8 km/h
10	153	Delli Guanti, Pietro	ITA	CRG Keizer Racing	NLD	CRG / Parilla / Vega	7	0:00,885	0:00,001	0:48,775	2	87,8 km/h
11	126	Marseglia, Leonardo	ITA	Chiesa Corse	GBR	Zanardi / lame / Vega	6	0:00,890	0:00,005	0:48,780	3	87,8 km/h
12	132	Trefilovs, Davids	DEU	SRP Racing Team	DEU	CRG / lame / Vega	10	0:00,941	0:00,051	0:48,831	5	87,7 km/h
13	130	Dörr, Ben	DEU	CRG TB Racing Team	DEU	CRG / lame / Vega	8	0:00,959	0:00,018	0:48,849	3	87,7 km/h
14	168	Handsaeme, Xavier	BEL	Xavier Handsaeme (sen.)	BEL	Kosmic / / Vega	8	0:00,977	0:00,018	0:48,867	2	87,7 km/h
15	136	Michelotto, Mattia	ITA	Chiesa Corse	GBR	Zanardi / lame / Vega	9	0:01,007	0:00,030	0:48,897	8	87,6 km/h
16	177	Tramnitz, Tim	DEU	KSM Schumacher Racing Team	DEU	Tony Kart / Vortex / Vega	7	0:01,116	0:00,109	0:49,006	2	87,4 km/h
17	155	Qufaj, David	DEU	Michael Sedlmeyr Motorsport	DEU	Tony Kart / lame / Vega	9	0:01,194	0:00,078	0:49,084	4	87,3 km/h
18	121	Clevert, Lauren	DEU	Kartshop Ampfing	DEU	Sodi Kart / TM / Vega	11	0:01,224	0:00,030	0:49,114	6	87,2 km/h
19	117	Van Der Helm, Tijmen	NLD	JJ Racing	NLD	Exprit / Rexion / Vega	11	0:01,285	0:00,061	0:49,175	3	87,1 km/h
20	112	Litvinenko, Egor	DEU	RL-Competition.com	DEU	CRG / TM / Vega	6	0:01,404	0:00,119	0:49,294	4	86,9 km/h
21	116	Nelissen, Thom	BEL	JJ Racing	NLD	Exprit / Rexion / Vega	10	0:01,456	0:00,052	0:49,346	9	86,8 km/h
22	107	Weimann, Jule	DEU	Solgat Motorsport	DEU	BirelART / TM / Vega	9	0:02,587	0:01,131	0:50,477	7	84,9 km/h

Rennleitung: Rüdiger Luth / Karin Medefind Racedirektor: Thomas Lainer DMSB RegNr: 171/2017

Sportkommissare: Thomas Ferrero / Uli Bell / Horst Seidel

Techn. Kommissare: H.-J Dangers / M. Grasshoff / C. Schmidt / D. Pietzko / J. Lawinger / H.G. Höfler / C. Bartonek

Zeitnahme: KART-DATA timing service Franz Schiesler / Martin Summerer

DMSB **DJKM**

Internationales DMSB Kartrennen Wackersdorf (DEU)

07-09/07/2017

05-07/05/17 Ampfing
26-28/05/17 Kerpen
07-09/07/17 Wackersdorf
25-27/08/17 Wackersdorf
20-22/10/17 Lonato (ITA)

free practice DJKM (OK-Junior) Group 2

Strecke / track: 1190 started: 22 classified: 22 not classified: 0

Fahrername Driver	Haverkort Kas	David Hadrien	Tröger Niels	Coluccio Luigi	Limty Etienne	Volz Rico	Maigaard Victor	Speck Luis Laurin	Scionti Enzo	Delli Guanti Pietro	Marseglia Leonardo	Trefilovs Davids
schnellste Runde	0:47,890 Rn. 1	0:48,432 Rn. 8	0:48,434 Rn. 3	0:48,521 Rn. 2	0:48,543 Rn. 4	0:48,567 Rn. 3	0:48,710 Rn. 9	0:48,744 Rn. 7	0:48,774 Rn. 3	0:48,775 Rn. 2	0:48,780 Rn. 3	0:48,831 Rn. 5
Speed	89,5 km/h	88,5 km/h	88,5 km/h	88,3 km/h	88,3 km/h	88,2 km/h	87,9 km/h	87,9 km/h	87,8 km/h	87,8 km/h	87,8 km/h	87,7 km/h
Lap 1	<u>0:47,890</u>	0:57,850	0:49,549	0:48,891	0:49,024	0:49,006	0:48,974	0:49,233	0:49,345	0:49,216	0:52,157	0:49,674
Lap 2	0:48,346	0:48,926	0:48,824	<u>0:48,521</u>	0:49,346	0:48,691	0:49,594	0:49,334	0:49,327	<u>0:48,775</u>	0:48,874	0:49,277
Lap 3	0:50,660	0:48,590	<u>0:48,434</u>	0:48,833	0:48,717	<u>0:48,567</u>	0:49,828	0:49,423	<u>0:48,774</u>	0:48,854	<u>0:48,780</u>	0:49,819
Lap 4		0:48,600	0:48,499	0:48,885	<u>0:48,543</u>	0:48,814	0:48,905	0:49,015	0:49,460	0:48,933	0:49,112	0:49,032
Lap 5		0:48,643	0:49,283	0:49,014	0:48,795	0:49,109	0:48,978	0:48,952	0:49,225	0:51,548	0:49,066	0:48,831
Lap 6		0:59,175	0:50,038	0:48,807	0:48,688	0:48,862	0:51,961	0:48,934	0:49,942	0:50,934	0:51,589	0:48,851
Lap 7		0:48,516	0:48,454	0:50,380	0:49,113	0:48,735	0:48,891	0:48,744	0:49,393	0:48,912		0:48,984
Lap 8	<u>0:48,432</u>		0:48,668		0:48,751	0:50,931	0:59,846	0:50,104	0:49,328			0:49,112
Lap 9					0:48,948		<u>0:48,710</u>	0:49,118	0:49,129			0:49,922
Lap 10							0:50,808	0:48,822				1:39,864
Lap 11							0:51,804	0:54,417				



DMSB

DJKM

05-07/05/17 Ampfing
26-28/05/17 Kerpen
07-09/07/17 Wackersdorf
25-27/08/17 Wackersdorf
20-22/10/17 Lonato (ITA)

07-09/07/2017 Internationales DMSB Kartrennen Wackersdorf (DEU)

free practice DJKM (OK-Junior) Group 2

Strecke / track: 1190 started: 22 classified: 22 not classified: 0

Fahrername Driver	Dörr Ben	Handsaeme Xavier	Michelotto Mattia	Tramnitz Tim	Qufaj David	Clevert Lauren	Van Der Helm Tijmen	Litvinenko Egor	Nelissen Thom	Weimann Jule
schnellste Runde in Runde	0:48,849 Rn. 3 87,7 km/h	0:48,867 Rn. 2 87,7 km/h	0:48,897 Rn. 8 87,6 km/h	0:49,006 Rn. 2 87,4 km/h	0:49,084 Rn. 4 87,3 km/h	0:49,114 Rn. 6 87,2 km/h	0:49,175 Rn. 3 87,1 km/h	0:49,294 Rn. 4 86,9 km/h	0:49,346 Rn. 9 86,8 km/h	0:50,477 Rn. 7 84,9 km/h
Speed	87,7 km/h	87,7 km/h	87,6 km/h	87,4 km/h	87,3 km/h	87,2 km/h	87,1 km/h	86,9 km/h	86,8 km/h	84,9 km/h
Lap 1	0:49,386	0:49,406	0:51,441	0:49,242	0:50,662	0:49,485	0:49,589	0:50,335	0:50,100	0:52,143
Lap 2	0:49,028	0:48,867	0:49,284	0:49,006	0:49,482	0:50,079	0:49,831	0:50,366	0:49,472	0:51,721
Lap 3	0:48,849	0:50,430	0:49,051	0:49,008	0:49,201	0:49,886	0:49,175	0:49,622	0:49,588	0:51,082
Lap 4	0:48,989	0:49,038	0:49,870	0:49,403	0:49,084	0:49,986	0:49,393	0:49,294	0:49,418	0:52,054
Lap 5	0:48,851	0:49,421	0:49,135	0:49,941	0:50,007	0:49,361	0:49,195	0:49,573	0:49,463	2:17,362
Lap 6	0:49,098	0:49,373	0:53,458	0:49,054	0:49,241	0:49,114	0:49,437	0:49,598	0:49,482	0:50,738
Lap 7	0:49,089	0:48,952	0:49,624	0:49,500	0:49,125	0:49,577	0:49,399	0:49,367	0:49,367	0:50,477
Lap 8	0:51,934	0:50,199	0:48,897	0:49,500	0:49,416	0:49,251	0:49,803	0:49,445	0:49,445	0:50,773
Lap 9			0:48,897		0:50,638	0:49,403	0:49,655	0:49,346	0:49,346	0:50,928
Lap 10						0:49,354	0:49,484	0:49,435	0:49,435	
Lap 11						0:49,293	0:50,960			



DMSB **DKM**

07-09/07/2017 Internationales DMSB Kartrennen Wackersdorf (DEU)

05-07/05/17 Ampfing
26-28/05/17 Kerpen
07-09/07/17 Wackersdorf
25-27/08/17 Wackersdorf
20-22/10/17 Lonato (ITA)

free practice DKM (OK-Junior) Group 2

Die schnellsten Zeiten

Ort	Nr. Fahrername	Zeit	Streckenl.	Ø Speed
Ziel	127 Haverkort,Kas	0:47,890	1190 m	89,5 km/h
Sektion 1	127 Haverkort,Kas	0:17,536	428 m	87,9 km/h
Sektion 2	127 Haverkort,Kas	0:15,322	390 m	91,6 km/h
Sektion 3	127 Haverkort,Kas	0:15,032	372 m	89,1 km/h

	Smr.:127 Haverkort,Kas NLD CRG Keizer Racing	Smr.:125 David,Hadrten FRA Chiesa Corse	Smr.:109 Tröger,Niels DEU CRG TB Racing Team	Smr.:124 Coluccio,Luigi ITA KSM Schumacher Racing Team	Smr.:131 Limy,Etienne ITA EMILIA KART SRL
	theoretisch mögliche Bestzeit 0:47,890	theoretisch mögliche Bestzeit 0:48,371	theoretisch mögliche Bestzeit 0:48,341	theoretisch mögliche Bestzeit 0:48,521	theoretisch mögliche Bestzeit 0:48,519
Runde 1	Ziel 0:47,890	Ziel 0:48,432	Ziel 0:48,434	Ziel 0:48,521	Ziel 0:48,543
Runde 2	Sektion 1 0:17,536	Sektion 1 0:17,708	Sektion 1 0:17,793	Sektion 1 0:17,899	Sektion 1 0:17,759
Runde 3	Sektion 2 0:15,322	Sektion 2 0:15,548	Sektion 2 0:15,505	Sektion 2 0:15,555	Sektion 2 0:15,697
Runde 4	Sektion 3 0:15,032	Sektion 3 0:15,115	Sektion 3 0:15,043	Sektion 3 0:15,067	Sektion 3 0:15,063
Runde 5	0:47,890	0:57,850	0:49,549	0:48,891	0:49,024
Runde 6	0:48,346	0:48,926	0:48,824	0:48,521	0:49,346
Runde 7	0:50,660	0:48,590	0:48,434	0:48,833	0:48,717
Runde 8	0:17,600	0:17,768	0:17,793	0:48,885	0:48,543
Runde 9	0:15,322	0:17,896	0:18,008	0:49,014	0:48,795
Runde 10	0:15,722	0:20,879	0:15,815	0:48,807	0:48,688
	0:17,338	0:15,135	0:15,282	0:50,380	0:49,113
		0:48,516	0:48,454	0:18,027	0:48,751
		0:48,432	0:17,872	0:15,773	0:48,948
		0:15,548	0:15,505	0:15,291	0:15,245



DJKM

07-09/07/2017 Internationales DMSB Kartrennen Wackersdorf (DEU)

free practice DJKM (OK-Junior) Group 2

05-07/05/17 Ampfing
26-28/05/17 Kerpen
07-09/07/17 Wackersdorf
25-27/08/17 Wackersdorf
20-22/10/17 Lonato (ITA)

Die schnellsten Zeiten

Ort	Nr. Fahrername	Zeit	Streckenl.	Ø Speed
Ziel	127 Haverkort,Kas	0:47,890	1190 m	89,5 km/h
Sektion 1	127 Haverkort,Kas	0:17,536	428 m	87,9 km/h
Sektion 2	127 Haverkort,Kas	0:15,322	390 m	91,6 km/h
Sektion 3	127 Haverkort,Kas	0:15,032	372 m	89,1 km/h

Runde	Smr.150 Volz,Rico DEU Solgat Motorsport theoretisch mögliche Bestzeit 0:48,398			Smr.134 Majgaard,Victor DNK Pavia Sorensen theoretisch mögliche Bestzeit 0:48,530			Smr.184 Speck,Luis Laurin DEU Tbkart Srl theoretisch mögliche Bestzeit 0:48,703			Smr.165 Sciomì,Enzo USA Fusion Motorsport theoretisch mögliche Bestzeit 0:48,774			Smr.153 Delli Guami,Pietro ITA CRG Keijzer Racing theoretisch mögliche Bestzeit 0:48,681		
	Ziel	Sektion 1	Sektion 3	Ziel	Sektion 1	Sektion 3	Ziel	Sektion 1	Sektion 3	Ziel	Sektion 1	Sektion 3	Ziel	Sektion 1	Sektion 3
Runde 1	0:48,567	0:17,754	0:15,169	0:48,710	0:17,854	0:15,095	0:48,744	0:17,808	0:15,252	0:48,774	0:17,894	0:15,250	0:48,775	0:17,768	0:15,266
Runde 2	0:49,006	0:18,065	0:15,172	0:48,974	0:17,887	0:15,286	0:49,233	0:17,942	0:15,559	0:49,345	0:18,111	0:15,594	0:49,216	0:18,301	0:15,268
Runde 3	0:48,691	0:18,025	0:15,191	0:49,594	0:18,700	0:15,200	0:49,334	0:18,160	0:15,386	0:49,327	0:18,250	0:15,274	0:48,775	0:17,768	0:15,266
Runde 4	0:48,567	0:17,754	0:15,169	0:49,828	0:18,619	0:15,394	0:49,423	0:18,207	0:15,312	0:48,774	0:17,894	0:15,250	0:48,854	0:17,858	0:15,274
Runde 5	0:48,814	0:17,811	0:15,204	0:48,905	0:17,948	0:15,204	0:49,015	0:17,942	0:15,313	0:49,460	0:18,193	0:15,353	0:48,983	0:17,861	0:15,323
Runde 6	0:49,109	0:18,070	0:15,266	0:48,978	0:17,921	0:15,300	0:48,952	0:17,916	0:15,275	0:49,225	0:18,082	0:15,388	0:51,548	0:18,853	0:15,905
Runde 7	0:48,862	0:17,859	0:15,281	0:51,961	0:20,534	0:15,527	0:48,934	0:17,934	0:15,748	0:49,942	0:18,841	0:15,341	0:50,934	0:17,835	0:15,314
Runde 8	0:48,735	0:17,812	0:15,271	0:48,891	0:18,077	0:15,719	0:48,744	0:17,808	0:15,643	0:49,393	0:18,064	0:15,381	0:48,912	0:17,793	0:15,359
Runde 9	0:50,931	0:17,974	0:15,730	0:59,846	0:19,184	0:17,662	0:50,104	0:18,192	0:16,565	0:49,328	0:18,140	0:15,370	0:49,129	0:17,998	0:15,424
Runde 10				0:48,710	0:17,854	0:15,191	0:49,118	0:17,895	0:15,814	0:49,129	0:17,998	0:15,707	0:49,129	0:17,998	0:15,424
Runde 11				0:50,808	0:17,884	0:15,581	0:48,822	0:17,837	0:15,659	0:48,822	0:17,837	0:15,326	0:48,822	0:17,837	0:15,326
				0:51,804	0:18,019	0:15,698	0:54,417	0:21,450	0:15,766	0:54,417	0:21,450	0:15,766	0:54,417	0:21,450	0:15,766



DMSB

07-09/07/2017 Internationales DMSB Kartrennen Wackersdorf (DEU)

05-07/05/17 Ampfing

26-28/05/17 Kerpen

07-09/07/17 Wackersdorf

25-27/08/17 Wackersdorf

20-22/10/17 Lonato (ITA)

free practice DJKM (OK-Junior) Group 2

Die schnellsten Zeiten

Ort	Nr. Fahrername	Zeit	Streckenl.	Ø Speed
Ziel	127 Haverkort,Kas	0:47,890	1190 m	89,5 km/h
Sektion 1	127 Haverkort,Kas	0:17,536	428 m	87,9 km/h
Sektion 2	127 Haverkort,Kas	0:15,322	390 m	91,6 km/h
Sektion 3	127 Haverkort,Kas	0:15,032	372 m	89,1 km/h

	Smr.126 Marseglia,Leonardo ITA Chiesa Corse	Smr.132 Trefilovs,Davidis DEU SRP Racing Team	Smr.130 Dörr,Ben DEU CRG TB Racing Team	Smr.168 Handsaeme,Xavier BEL Xavier Handsaeme (sen.)	Smr.136 Michelotto,Matteo ITA Chiesa Corse
	theoretisch mögliche Bestzeit 0:48,764	theoretisch mögliche Bestzeit 0:48,666	theoretisch mögliche Bestzeit 0:48,791	theoretisch mögliche Bestzeit 0:48,820	theoretisch mögliche Bestzeit 0:48,772
Runde 1	Ziel 0:48,780	Ziel 0:48,831	Ziel 0:48,849	Ziel 0:48,867	Ziel 0:48,897
Runde 2	Sektion 1 0:17,855	Sektion 1 0:17,877	Sektion 1 0:17,856	Sektion 1 0:17,926	Sektion 1 0:17,842
Runde 3	Sektion 2 0:15,722	Sektion 2 0:15,643	Sektion 2 0:15,727	Sektion 2 0:15,709	Sektion 2 0:15,676
Runde 4	Sektion 3 0:15,187	Sektion 3 0:15,146	Sektion 3 0:15,208	Sektion 3 0:15,185	Sektion 3 0:15,254
Runde 5	0:52,157	0:49,674	0:49,386	0:49,406	0:51,441
Runde 6	0:48,874	0:49,277	0:49,028	0:48,867	0:49,284
Runde 7	0:48,780	0:49,819	0:48,849	0:50,430	0:49,051
Runde 8	0:49,112	0:49,032	0:48,989	0:49,038	0:49,870
Runde 9	0:17,937	0:18,237	0:18,122	0:18,037	0:19,560
Runde 10	0:17,965	0:18,064	0:18,013	0:17,926	0:18,065
Runde 11	0:17,855	0:18,177	0:17,914	0:18,546	0:17,953
	0:15,197	0:16,354	0:15,278	0:16,454	0:15,844
	0:15,805	0:15,798	0:15,842	0:15,778	0:15,915
	0:15,311	0:17,956	0:17,856	0:18,027	0:18,644
	0:15,282	0:18,042	0:17,906	0:18,407	0:17,919
	0:17,357	0:15,723	0:15,733	0:15,709	0:15,839
	0:15,522	0:17,943	0:15,816	0:15,955	0:20,021
	0:17,357	0:15,800	0:15,841	0:18,104	0:18,036
	0:15,757	0:17,997	0:18,023	0:17,974	0:17,937
		0:49,112	0:51,934	0:50,199	0:49,624
		0:49,922	0:17,877	0:48,952	0:48,897
		1:39,864	1:03,325	0:18,064	0:17,842
					0:15,739
					0:15,676
					0:15,316
					0:15,306



DMSB **DKM**

05-07/05/17 Ampfing
 26-28/05/17 Kerpen
 07-09/07/17 Wackersdorf
 25-27/08/17 Wackersdorf
 20-22/10/17 Lonato (ITA)

07-09/07/2017 Internationales DMSB Kartrennen Wackersdorf (DEU)

free practice DKM (OK-Junior) Group 2

Die schnellsten Zeiten

Ort	Nr. Fahrername	Zeit	Streckenl.	Ø Speed
Ziel	127 Haverkort,Kas	0:47,890	1190 m	89,5 km/h
Sektion 1	127 Haverkort,Kas	0:17,536	428 m	87,9 km/h
Sektion 2	127 Haverkort,Kas	0:15,322	390 m	91,6 km/h
Sektion 3	127 Haverkort,Kas	0:15,032	372 m	89,1 km/h

	Smr.177 Traminitz,Tim DEU KSM Schumacher Racing Team theoretisch mögliche Bestzeit 0:48,768	Smr.155 Qufajj,David DEU Michael Sedlmeyr Motorsport theoretisch mögliche Bestzeit 0:48,969	Smr.121 Clevert,Lauren DEU Kartshop Ampfing theoretisch mögliche Bestzeit 0:48,991	Smr.117 Van Der Helm,Tijmen NLD JJ Racing theoretisch mögliche Bestzeit 0:49,149	Smr.112 Livnenko,Egor DEU RL-Competition.com theoretisch mögliche Bestzeit 0:49,289
Runde 1	Ziel 0:49,242 Sektion 1 0:18,093 Sektion 2 0:15,844 Sektion 3 0:15,305	Ziel 0:50,662 Sektion 1 0:17,986 Sektion 2 0:15,707 Sektion 3 0:15,276	Ziel 0:49,485 Sektion 1 0:17,963 Sektion 2 0:15,822 Sektion 3 0:15,206	Ziel 0:49,589 Sektion 1 0:18,103 Sektion 2 0:15,888 Sektion 3 0:15,598	Ziel 0:49,294 Sektion 1 0:18,108 Sektion 2 0:15,887 Sektion 3 0:15,294
Runde 2	Ziel 0:49,006 Sektion 1 0:18,007 Sektion 2 0:15,673 Sektion 3 0:15,326	Ziel 0:49,482 Sektion 1 0:18,328 Sektion 2 0:15,707 Sektion 3 0:15,447	Ziel 0:50,079 Sektion 1 0:18,558 Sektion 2 0:15,997 Sektion 3 0:15,524	Ziel 0:49,831 Sektion 1 0:18,409 Sektion 2 0:15,918 Sektion 3 0:15,504	Ziel 0:50,366 Sektion 1 0:18,832 Sektion 2 0:16,052 Sektion 3 0:15,482
Runde 3	Ziel 0:49,008 Sektion 1 0:18,051 Sektion 2 0:15,686 Sektion 3 0:15,271	Ziel 0:49,201 Sektion 1 0:17,996 Sektion 2 0:15,831 Sektion 3 0:15,374	Ziel 0:49,886 Sektion 1 0:18,082 Sektion 2 0:15,950 Sektion 3 0:15,854	Ziel 0:49,175 Sektion 1 0:18,026 Sektion 2 0:15,784 Sektion 3 0:15,365	Ziel 0:49,622 Sektion 1 0:18,108 Sektion 2 0:16,080 Sektion 3 0:15,434
Runde 4	Ziel 0:49,403 Sektion 1 0:18,538 Sektion 2 0:15,668 Sektion 3 0:15,197	Ziel 0:49,084 Sektion 1 0:18,073 Sektion 2 0:15,735 Sektion 3 0:15,276	Ziel 0:49,986 Sektion 1 0:18,390 Sektion 2 0:16,028 Sektion 3 0:15,568	Ziel 0:49,393 Sektion 1 0:18,095 Sektion 2 0:15,812 Sektion 3 0:15,486	Ziel 0:49,294 Sektion 1 0:18,113 Sektion 2 0:15,887 Sektion 3 0:15,294
Runde 5	Ziel 0:49,941 Sektion 1 0:17,903 Sektion 2 0:16,154 Sektion 3 0:15,884	Ziel 0:50,007 Sektion 1 0:18,213 Sektion 2 0:16,415 Sektion 3 0:15,379	Ziel 0:49,361 Sektion 1 0:18,158 Sektion 2 0:15,831 Sektion 3 0:15,372	Ziel 0:49,195 Sektion 1 0:18,045 Sektion 2 0:15,758 Sektion 3 0:15,392	Ziel 0:49,573 Sektion 1 0:18,227 Sektion 2 0:15,943 Sektion 3 0:15,403
Runde 6	Ziel 0:49,054 Sektion 1 0:18,033 Sektion 2 0:15,792 Sektion 3 0:15,229	Ziel 0:49,241 Sektion 1 0:18,041 Sektion 2 0:15,868 Sektion 3 0:15,332	Ziel 0:49,577 Sektion 1 0:18,407 Sektion 2 0:15,888 Sektion 3 0:15,282	Ziel 0:49,437 Sektion 1 0:18,115 Sektion 2 0:15,817 Sektion 3 0:15,505	Ziel 0:49,598 Sektion 1 0:18,213 Sektion 2 0:15,949 Sektion 3 0:15,436
Runde 7	Ziel 0:49,500 Sektion 1 0:17,966 Sektion 2 0:15,956 Sektion 3 0:15,578	Ziel 0:49,125 Sektion 1 0:17,986 Sektion 2 0:15,813 Sektion 3 0:15,326	Ziel 0:49,251 Sektion 1 0:17,963 Sektion 2 0:15,912 Sektion 3 0:15,376	Ziel 0:49,399 Sektion 1 0:18,078 Sektion 2 0:15,915 Sektion 3 0:15,406	
Runde 8		Ziel 0:49,416 Sektion 1 0:18,060 Sektion 2 0:16,005 Sektion 3 0:15,351	Ziel 0:49,403 Sektion 1 0:18,060 Sektion 2 0:15,903 Sektion 3 0:15,440	Ziel 0:49,803 Sektion 1 0:18,164 Sektion 2 0:16,028 Sektion 3 0:15,611	
Runde 9		Ziel 0:50,638 Sektion 1 0:18,131 Sektion 2 0:15,963 Sektion 3 0:16,544	Ziel 0:49,354 Sektion 1 0:17,995 Sektion 2 0:15,975 Sektion 3 0:15,384	Ziel 0:49,655 Sektion 1 0:18,175 Sektion 2 0:15,952 Sektion 3 0:15,528	
Runde 10			Ziel 0:49,293 Sektion 1 0:18,029 Sektion 2 0:15,909 Sektion 3 0:15,355	Ziel 0:49,484 Sektion 1 0:18,073 Sektion 2 0:15,903 Sektion 3 0:15,508	
Runde 11				Ziel 0:50,960 Sektion 1 0:18,182 Sektion 2 0:15,811 Sektion 3 0:16,967	



DMSB **DJKM**

07-09/07/2017 Internationales DMSB Kartrennen Wackersdorf (DEU)

05-07/05/17 Ampfing
26-28/05/17 Kerpen
07-09/07/17 Wackersdorf
25-27/08/17 Wackersdorf
20-22/10/17 Lonato (ITA)

free practice DJKM (OK-Junior) Group 2

Die schnellsten Zeiten

Ort	Nr. Fahrername	Zeit	Streckenl.	Ø Speed
Ziel	127 Haverkort,Kas	0:47,890	1190 m	89,5 km/h
Sektion 1	127 Haverkort,Kas	0:17,536	428 m	87,9 km/h
Sektion 2	127 Haverkort,Kas	0:15,322	390 m	91,6 km/h
Sektion 3	127 Haverkort,Kas	0:15,032	372 m	89,1 km/h

Runde	Snr.116 Nelissen,Thom BEL			Snr.107 Weimann,Jule DEU			Ziel	Sektion 1	Sektion 2	Sektion 3	Ziel	Sektion 1	Sektion 2	Sektion 3	Ziel	Sektion 1	Sektion 2	Sektion 3
	theoretisch mögliche Bestzeit	Sektion 1	Sektion 2	Sektion 3	theoretisch mögliche Bestzeit	Sektion 1												
Runde 1	0:49,346	0:18,097	0:15,711	0:15,366	0:49,174	0:15,546	0:50,477	0:18,392	0:16,263	0:15,605	0:52,143	0:19,025	0:16,981	0:16,137				
Runde 2	0:49,472	0:18,243	0:15,840	0:15,389	0:49,174	0:15,546	0:51,721	0:19,031	0:16,822	0:15,868	0:51,082	0:18,746	0:16,558	0:15,778				
Runde 3	0:49,588	0:18,190	0:15,919	0:15,479	0:49,174	0:15,546	0:52,054	0:19,023	0:16,440	0:16,591	2:17,362	1:44,887	0:16,663	0:15,812				
Runde 4	0:49,418	0:18,171	0:15,838	0:15,409	0:49,174	0:15,546	0:50,738	0:18,777	0:16,263	0:15,698	0:50,477	0:18,392	0:16,480	0:15,605				
Runde 5	0:49,463	0:18,097	0:15,868	0:15,498	0:49,174	0:15,546	0:50,773	0:18,524	0:16,552	0:15,697	0:50,928	0:18,546	0:16,381	0:16,001				
Runde 6	0:49,482	0:18,212	0:15,846	0:15,424	0:49,174	0:15,546	0:50,928	0:18,546	0:16,381	0:16,001								
Runde 7	0:49,367	0:18,112	0:15,829	0:15,426	0:49,174	0:15,546												
Runde 8	0:49,445	0:18,175	0:15,860	0:15,410	0:49,174	0:15,546												
Runde 9	0:49,346	0:18,145	0:15,835	0:15,366	0:49,174	0:15,546												
Runde 10	0:49,435	0:18,102	0:15,909	0:15,424	0:49,174	0:15,546												
Runde 11		0:18,137	0:15,711															

free practice DJKM (OK-Junior) Group 2

Ziel		Sektion 1		Sektion 2		Sektion 3	
Fahrername	Zeit	Fahrername	Zeit	Fahrername	Zeit	Fahrername	Zeit
1 127 Haverkort,Kas	0:47,890	127 Haverkort,Kas	0:17,536	127 Haverkort,Kas	0:15,322	127 Haverkort,Kas	0:15,032
2 125 David,Hadrien	0:48,432	125 David,Hadrien	0:17,708	150 Volz,Rico	0:15,475	109 Tröger,Niels	0:15,043
3 109 Tröger,Niels	0:48,434	150 Volz,Rico	0:17,754	109 Tröger,Niels	0:15,505	131 Linty,Etienne	0:15,063
4 124 Coluccio,Luigi	0:48,521	131 Linty,Etienne	0:17,759	125 David,Hadrien	0:15,548	124 Coluccio,Luigi	0:15,067
5 131 Linty,Etienne	0:48,543	153 Delli Guanni,Pietro	0:17,768	124 Coluccio,Luigi	0:15,555	134 Maigaard,Victor	0:15,095
6 150 Volz,Rico	0:48,567	109 Tröger,Niels	0:17,793	134 Maigaard,Victor	0:15,581	125 David,Hadrien	0:15,115
7 134 Maigaard,Victor	0:48,710	184 Speck,Luis Laurin	0:17,808	165 Scionti,Enzo	0:15,630	132 Trefloivs, Davids	0:15,146
8 184 Speck,Luis Laurin	0:48,744	136 Michelotto,Mattia	0:17,842	184 Speck,Luis Laurin	0:15,643	150 Volz,Rico	0:15,169
9 165 Scionti,Enzo	0:48,774	134 Maigaard,Victor	0:17,854	132 Trefloivs, Davids	0:15,643	168 Handsaeme,Xavier	0:15,185
10 153 Delli Guanni,Pietro	0:48,775	126 Marseglia,Leonardo	0:17,855	153 Delli Guanni,Pietro	0:15,647	126 Marseglia,Leonardo	0:15,187
11 126 Marseglia,Leonardo	0:48,780	130 Dörr,Ben	0:17,856	177 Tramnitz,Tim	0:15,668	177 Tramnitz,Tim	0:15,197
12 132 Trefloivs, Davids	0:48,831	132 Trefloivs, Davids	0:17,877	136 Michelotto,Mattia	0:15,676	121 Clevert,Lauren	0:15,206
13 130 Dörr,Ben	0:48,849	165 Scionti,Enzo	0:17,894	131 Linty,Etienne	0:15,697	130 Dörr,Ben	0:15,208
14 168 Handsaeme,Xavier	0:48,867	124 Coluccio,Luigi	0:17,899	155 Qufaj,David	0:15,707	165 Scionti,Enzo	0:15,250
15 136 Michelotto,Mattia	0:48,897	177 Tramnitz,Tim	0:17,903	168 Handsaeme,Xavier	0:15,709	184 Speck,Luis Laurin	0:15,252
16 177 Tramnitz,Tim	0:49,006	168 Handsaeme,Xavier	0:17,926	116 Nelissen,Thom	0:15,711	136 Michelotto,Mattia	0:15,254
17 155 Qufaj,David	0:49,084	121 Clevert,Lauren	0:17,963	126 Marseglia,Leonardo	0:15,722	153 Delli Guanni,Pietro	0:15,266
18 121 Clevert,Lauren	0:49,114	155 Qufaj,David	0:17,986	130 Dörr,Ben	0:15,727	155 Qufaj,David	0:15,276
19 117 Van Der Helm,Tijmen	0:49,175	117 Van Der Helm,Tijmen	0:18,026	117 Van Der Helm,Tijmen	0:15,758	112 Litvinenko,Egor	0:15,294
20 112 Litvinenko,Egor	0:49,294	116 Nelissen,Thom	0:18,097	121 Clevert,Lauren	0:15,822	117 Van Der Helm,Tijmen	0:15,365
21 116 Nelissen,Thom	0:49,346	112 Litvinenko,Egor	0:18,108	112 Litvinenko,Egor	0:15,887	116 Nelissen,Thom	0:15,366
22 107 Weimann,Julie	0:50,477	107 Weimann,Julie	0:18,392	107 Weimann,Julie	0:16,263	107 Weimann,Julie	0:15,605

free practice DJKM (OK-Junior) Group 1

Strecke / track: 1190m

started: 23 classified: 23 not classified: 0

Doc. 3

Pos	Str. Nr.	Fahrer Driver	Nation	Bewerber/Sponsor	Nation	Chassis/Motor/Reifen	Runden Laps	Gesamtzeit Differenz	Abstand Gap	beste Runde best Lap	in R. in L.	Geschw. Speed
1	108	Sasse, Hugo	DEU	CRG TB Racing Team	DEU	CRG / Iame / Vega	8			0:48,569	8	88,2 km/h
2	144	Enders, Paul	DEU	RTG Kartsport	DEU	CRG / Iame / Vega	8	0:00,155	0:00,155	0:48,724	8	87,9 km/h
3	111	Schulte, Maximilian	DEU	Solgat Motorsport	DEU	BirelART / TM / Vega	8	0:00,234	0:00,079	0:48,803	8	87,8 km/h
4	167	Mallet, Evan	GBR	Fusion Motorsport	GBR	EXPRIT / Vortex / Vega	6	0:00,360	0:00,126	0:48,929	6	87,6 km/h
5	139	Stanek, Roman	CZE	KAMITO s.r.o.	CZE	Kosmic / Vortex / Vega	10	0:00,363	0:00,003	0:48,932	6	87,6 km/h
6	129	Munding, Donar Nils	DEU	Kali-Kart Stern Motorsport	DEU	CRG / Iame / Vega	11	0:00,368	0:00,005	0:48,937	11	87,5 km/h
7	106	Zug, Marius	DEU	RL-Competition.com	DEU	CRG / TM / Vega	11	0:00,379	0:00,011	0:48,948	10	87,5 km/h
8	105	Bergmeister, Jakob	DEU	Schumacher Racing Team	DEU	Kosmic / Vortex / Vega	10	0:00,401	0:00,022	0:48,970	9	87,5 km/h
9	120	Giardelli, Luca	ITA	CRG Holland	NLD	CRG / Iame / Vega	10	0:00,481	0:00,080	0:49,050	10	87,3 km/h
10	163	Pauwels, Kobe	BEL	Koen Pauwels	BEL	Tony Kart / / Vega	11	0:00,518	0:00,037	0:49,087	11	87,3 km/h
11	166	Mouldsdale, Angus	GBR	David Mouldsdale	GBR	EXPRIT / OTK / Vega	11	0:00,527	0:00,009	0:49,096	9	87,3 km/h
12	113	O'dey, Levi	DEU	KSM Schumacher Racing Team	DEU	Tony Kart / Vortex / Vega	8	0:00,595	0:00,068	0:49,164	8	87,1 km/h
13	138	Jakobsen, Jenny	NOR	TK RACING	DNK	FA Kart / TM / Vega	10	0:00,611	0:00,016	0:49,180	10	87,1 km/h
14	119	Van Walstijn, Senna	NLD	JJ Racing	NLD	Exprit / Rexion / Vega	11	0:00,645	0:00,034	0:49,214	9	87,0 km/h
15	133	Frislund, Benjamin	DNK	JN Motorsport	DNK	CRG / Iame / Vega	11	0:00,684	0:00,039	0:49,253	6	87,0 km/h
16	110	Elter, Marc	DEU	Team Zinner	DEU	Tony Kart / TM / Vega	10	0:00,758	0:00,074	0:49,327	9	86,8 km/h
17	114	Primm, Simon Connor	DEU	Team NKS	DEU	DR / TM / Vega	11	0:00,779	0:00,021	0:49,348	4	86,8 km/h
18	154	Hantke, Nico	DEU	3G Racing	DEU	Tony Kart / Rexion / Vega	11	0:00,801	0:00,022	0:49,370	8	86,8 km/h
19	164	Ried, Jonas	DEU	Solgat Motorsport	DEU	BirelART / / Vega	8	0:00,865	0:00,064	0:49,434	3	86,7 km/h
20	123	Bröer, Cherine	DEU	SRP Racing Team	DEU	CRG / TM / Vega	10	0:00,952	0:00,087	0:49,521	10	86,5 km/h
21	122	Anderrüti, Leandro	CHE	Auf der Maur GmbH	CHE	BirelART / TM / Vega	10	0:01,077	0:00,125	0:49,646	5	86,3 km/h
22	128	Skjellerup, Oliver	DNK	Ivan Holmstrom	DNK	Kosmic / Vortex / Vega	11	0:01,270	0:00,193	0:49,839	5	86,0 km/h
23	169	Malja, Ville	SWE	SWEDE RACING	SWE	Tony Kart / Vortex / Vega	10	0:01,634	0:00,364	0:50,203	7	85,3 km/h

Rennleitung: Rüdiger Luth / Karin Medefind Racedirektor: Thomas Lainer DMSB RegNr: 171/2017

Sportkommissare: Thomas Ferrero / Uli Bell / Horst Seidel

Techn. Kommissare: H.-J Dangers / M. Grasshoff / C. Schmidt / D. Pietzko / J. Lawinger / H.G. Höfler / C. Bartonek

Zeitnahme: KART-DATA timing service Franz Schiesler / Martin Summerer



DMSB

DJKM

05-07/05/17 Ampfing

26-28/05/17 Kerpen

07-09/07/17 Wackersdorf

25-27/08/17 Wackersdorf

20-22/10/17 Lonato (ITA)

07-09/07/2017 Internationales DMSB Kartrennen Wackersdorf (DEU)

free practice DJKM (OK-Junior) Group 1

Strecke / track: 1190 started: 23 classified: 23 not classified: 0

Fahrername Driver	Sasse Hugo	Enders Paul	Schulze Maximilian	Mallet Evan	Stranek Roman	Munding Donar Nils	Zug Marius	Bergmeister Jakob	Giardelli Luca	Pauwels Kobe	Moulsdale Angus	O'dey Levi
schnellste Runde	0:48,569 Rn. 8	0:48,724 Rn. 8	0:48,803 Rn. 8	0:48,929 Rn. 6	0:48,932 Rn. 6	0:48,937 Rn. 11	0:48,948 Rn. 10	0:48,970 Rn. 9	0:49,050 Rn. 10	0:49,087 Rn. 11	0:49,096 Rn. 9	0:49,164 Rn. 8
Speed	88,2 km/h	87,9 km/h	87,8 km/h	87,6 km/h	87,6 km/h	87,5 km/h	87,5 km/h	87,5 km/h	87,3 km/h	87,3 km/h	87,3 km/h	87,1 km/h
Lap 1	<u>0:49,082</u>	0:49,039	0:48,970	0:50,901	0:49,855	0:50,022	0:50,621	0:50,000	0:49,512	0:49,856	0:50,279	0:52,566
Lap 2	0:48,796	0:49,340	0:49,420	0:51,298	0:49,050	0:49,295	0:49,411	0:50,873	0:49,369	0:50,116	0:50,202	0:49,787
Lap 3	0:48,778	0:48,811	0:49,198	0:49,335	0:49,212	0:49,085	0:49,296	2:01,678	0:49,553	0:50,003	0:50,106	0:51,556
Lap 4	0:48,651	0:48,838	0:48,924	0:49,364	0:49,296	0:49,030	0:49,209	0:50,256	0:49,305	0:49,646	0:51,666	0:49,722
Lap 5	0:54,375	0:48,971	0:49,023	0:49,124	0:49,682	0:49,066	0:49,395	0:50,371	0:51,942	0:49,521	0:49,842	0:49,962
Lap 6	0:49,479	0:48,989	0:49,213	<u>0:48,929</u>	<u>0:48,932</u>	0:48,957	0:49,371	0:50,477	0:49,256	0:49,465	0:49,743	0:49,263
Lap 7	0:48,802	0:50,739	0:49,365		0:49,029	0:49,146	0:49,004	0:49,438	0:49,194	0:49,465	0:49,250	0:49,396
Lap 8	<u>0:48,569</u>	<u>0:48,724</u>	<u>0:48,803</u>		0:48,976	0:49,114	0:49,019	0:49,354	0:49,076	0:49,502	0:49,175	0:49,164
Lap 9					0:49,029	1:01,605	0:49,039	0:48,970	0:49,129	0:49,924	0:49,096	
Lap 10					0:49,592	0:49,251	<u>0:48,948</u>	0:50,833	<u>0:49,050</u>	0:49,614	0:49,311	
Lap 11						<u>0:48,937</u>	0:49,089			<u>0:49,087</u>	0:49,148	



DMSB

DJKM

05-07/05/17 Ampfing

26-28/05/17 Kerpen

07-09/07/17 Wackersdorf

25-27/08/17 Wackersdorf

20-22/10/17 Lonato (ITA)

07-09/07/2017 Internationales DMSB Kartennen Wackersdorf (DEU)

free practice DJKM (OK-Junior) Group 1

Strecke / track: 1190 started: 23 classified: 23 not classified: 0

Fahrername Driver	Jakobsen Jenny	Van Walstijn Senna	Fristlund Benjamin	Elter Marc	Primm Simon Connor	Hamtke Nico	Ried Jonas	Bröer Cherine	Anderrüti Leandro	Skjellerup Oliver	Majla Ville
schnellste Runde	0:49,180 Rn. 10	0:49,214 Rn. 9	0:49,253 Rn. 6	0:49,327 Rn. 9	0:49,348 Rn. 4	0:49,370 Rn. 8	0:49,434 Rn. 3	0:49,521 Rn. 10	0:49,646 Rn. 5	0:49,839 Rn. 5	0:50,203 Rn. 7
Speed	87,1 km/h	87,0 km/h	87,0 km/h	86,8 km/h	86,8 km/h	86,8 km/h	86,7 km/h	86,5 km/h	86,3 km/h	86,0 km/h	85,3 km/h
Lap 1	0:50,330	0:50,203	0:50,032	0:50,641	0:49,857	0:50,050	0:49,938	0:52,265	0:50,200	0:50,683	0:50,414
Lap 2	0:50,202	0:50,054	0:50,017	0:51,416	0:49,919	0:50,091	0:49,470	0:51,566	0:50,172	0:50,132	0:52,374
Lap 3	0:49,819	0:50,642	0:50,802	0:50,094	0:49,512	0:49,890	0:49,434	0:50,673	0:50,742	0:49,974	1:49,018
Lap 4	0:49,839	0:50,348	0:49,951	0:50,352	0:49,348	0:50,149	0:50,161	0:49,834	0:50,137	0:50,665	0:50,517
Lap 5	0:50,165	0:49,435	0:49,507	0:49,880	0:49,552	0:49,873	0:49,474	0:50,720	0:49,646	0:49,839	0:50,235
Lap 6	0:49,657	0:49,499	0:49,253	0:50,940	0:49,618	0:49,773	0:49,517	0:50,648	0:50,046	0:49,881	0:50,585
Lap 7	0:50,199	0:49,237	0:49,441	0:49,387	0:49,543	0:49,549	0:49,482	1:47,535	0:49,917	0:49,875	0:50,203
Lap 8	1:35,780	0:50,740	0:49,264	0:49,390	0:49,594	0:49,370	0:49,495	0:50,165	0:49,658	0:49,951	0:50,234
Lap 9	0:49,217	0:49,214	0:50,242	0:49,327	0:58,246	0:49,721		0:49,612	0:49,728	0:50,913	0:50,466
Lap 10	0:49,180	0:49,454	0:49,429	0:50,403	0:51,151	0:50,003		0:49,521	0:52,853	0:49,979	0:51,655
Lap 11		0:49,366	0:49,321		0:49,508	0:49,466				0:50,131	



DMSB

DJKM

07-09/07/2017 Internationales DMSB Kartrennen Wackersdorf (DEU)

05-07/05/17 Ampfing

26-28/05/17 Kerpen

07-09/07/17 Wackersdorf

25-27/08/17 Wackersdorf

20-22/10/17 Lonato (ITA)

free practice DJKM (OK-Junior) Group 1

Die schnellsten Zeiten

Ort	Nr. Fahrername	Zeit
Ziel	108 Sasse,Hugo	0:48,569
Sektion 1	108 Sasse,Hugo	0:17,805
Sektion 2	108 Sasse,Hugo	0:15,565
Sektion 3	108 Sasse,Hugo	0:15,115
		340 m
		510 m
		257 m
		68,7 km/h
		118,0 km/h
		61,2 km/h

	Smr.108 Sasse,Hugo DEU CRG TB Racing Team theoretisch mögliche Bestzeit 0:48,485	Smr.144 Enders,Paul DEU RTG Kartsport theoretisch mögliche Bestzeit 0:48,567	Smr.111 Schulte,Maximilian DEU Solgat Motorsport theoretisch mögliche Bestzeit 0:48,692	Smr.167 Mallet,Evan GBR Fusion Motorsport theoretisch mögliche Bestzeit 0:48,882	Smr.139 Starnek,Roman CZE KAMITO s.r.o. theoretisch mögliche Bestzeit 0:48,836
Runde 1	Ziel 0:49,082 Sektion 1 0:18,058 Sektion 2 0:15,690 Sektion 3 0:15,334	Ziel 0:49,039 Sektion 1 0:18,228 Sektion 2 0:15,696 Sektion 3 0:15,115	Ziel 0:48,970 Sektion 1 0:18,081 Sektion 2 0:15,588 Sektion 3 0:15,301	Ziel 0:50,901 Sektion 1 0:18,179 Sektion 2 0:16,855 Sektion 3 0:15,867	Ziel 0:49,855 Sektion 1 0:18,497 Sektion 2 0:16,065 Sektion 3 0:15,293
Runde 2	Ziel 0:48,796 Sektion 1 0:17,944 Sektion 2 0:15,653 Sektion 3 0:15,199	Ziel 0:49,340 Sektion 1 0:18,048 Sektion 2 0:15,984 Sektion 3 0:15,308	Ziel 0:49,420 Sektion 1 0:17,989 Sektion 2 0:15,642 Sektion 3 0:15,789	Ziel 0:51,298 Sektion 1 0:19,333 Sektion 2 0:16,092 Sektion 3 0:15,873	Ziel 0:49,050 Sektion 1 0:17,922 Sektion 2 0:15,717 Sektion 3 0:15,411
Runde 3	Ziel 0:48,778 Sektion 1 0:17,989 Sektion 2 0:15,615 Sektion 3 0:15,174	Ziel 0:48,811 Sektion 1 0:17,865 Sektion 2 0:15,668 Sektion 3 0:15,278	Ziel 0:49,198 Sektion 1 0:17,986 Sektion 2 0:15,740 Sektion 3 0:15,472	Ziel 0:49,335 Sektion 1 0:18,218 Sektion 2 0:15,804 Sektion 3 0:15,313	Ziel 0:49,212 Sektion 1 0:18,074 Sektion 2 0:15,771 Sektion 3 0:15,367
Runde 4	Ziel 0:48,651 Sektion 1 0:17,805 Sektion 2 0:15,624 Sektion 3 0:15,222	Ziel 0:48,838 Sektion 1 0:17,887 Sektion 2 0:15,743 Sektion 3 0:15,208	Ziel 0:48,924 Sektion 1 0:17,915 Sektion 2 0:15,666 Sektion 3 0:15,343	Ziel 0:49,364 Sektion 1 0:18,029 Sektion 2 0:16,024 Sektion 3 0:15,311	Ziel 0:49,296 Sektion 1 0:17,989 Sektion 2 0:15,730 Sektion 3 0:15,577
Runde 5	Ziel 0:54,375 Sektion 1 0:18,337 Sektion 2 0:20,158 Sektion 3 0:15,880	Ziel 0:48,971 Sektion 1 0:17,843 Sektion 2 0:15,815 Sektion 3 0:15,313	Ziel 0:49,023 Sektion 1 0:17,865 Sektion 2 0:15,648 Sektion 3 0:15,510	Ziel 0:49,124 Sektion 1 0:18,145 Sektion 2 0:15,735 Sektion 3 0:15,244	Ziel 0:49,682 Sektion 1 0:17,990 Sektion 2 0:16,119 Sektion 3 0:15,573
Runde 6	Ziel 0:49,479 Sektion 1 0:18,660 Sektion 2 0:15,565 Sektion 3 0:15,254	Ziel 0:48,989 Sektion 1 0:17,949 Sektion 2 0:15,715 Sektion 3 0:15,325	Ziel 0:49,213 Sektion 1 0:18,173 Sektion 2 0:15,668 Sektion 3 0:15,372	Ziel 0:48,929 Sektion 1 0:18,040 Sektion 2 0:15,609 Sektion 3 0:15,280	Ziel 0:49,029 Sektion 1 0:18,002 Sektion 2 0:15,703 Sektion 3 0:15,324
Runde 7	Ziel 0:48,802 Sektion 1 0:17,996 Sektion 2 0:15,691 Sektion 3 0:15,115	Ziel 0:50,739 Sektion 1 0:18,478 Sektion 2 0:16,536 Sektion 3 0:15,725	Ziel 0:49,365 Sektion 1 0:18,256 Sektion 2 0:15,775 Sektion 3 0:15,334	Ziel 0:48,976 Sektion 1 0:17,952 Sektion 2 0:15,677 Sektion 3 0:15,347	Ziel 0:49,029 Sektion 1 0:18,021 Sektion 2 0:15,693 Sektion 3 0:15,315
Runde 8	Ziel 0:48,569 Sektion 1 0:17,831 Sektion 2 0:15,568 Sektion 3 0:15,170	Ziel 0:48,724 Sektion 1 0:17,901 Sektion 2 0:15,609 Sektion 3 0:15,214	Ziel 0:48,803 Sektion 1 0:17,945 Sektion 2 0:15,619 Sektion 3 0:15,239		Ziel 0:49,592 Sektion 1 0:18,000 Sektion 2 0:15,740 Sektion 3 0:15,852
Runde 9					
Runde 10					
Runde 11					



DMSB

DJKM

07-09/07/2017 Internationales DMSB Kartrennen Wackersdorf (DEU)

05-07/05/17 Ampfing

26-28/05/17 Kerpen

07-09/07/17 Wackersdorf

25-27/08/17 Wackersdorf

20-22/10/17 Lonato (ITA)

free practice DJKM (OK-Junior) Group 1

Die schnellsten Zeiten

Ort	Nr. Fahrername	Zeit
Ziel	108 Sasse,Hugo	0:48,569
Sektion 1	108 Sasse,Hugo	0:17,805
Sektion 2	108 Sasse,Hugo	0:15,565
Sektion 3	108 Sasse,Hugo	0:15,115
		340 m
		510 m
		257 m
		68,7 km/h
		118,0 km/h
		61,2 km/h

Runde	Smr.129 Munding,Donar Niils DEU Kali-Kart Stern Motorsport			Smr.106 Zug,Marius DEU RL-Competition.com			Smr.105 Bergmeister,Jakob DEU Schumacher Racing Team			Smr.120 Giardelli,Luca ITA CRG Holland			Smr.163 Pauwels,Kobe BEL Koen Pauwels						
	theoretisch mögliche Bestzeit	Sektion 1	Sektion 2	Sektion 3	theoretisch mögliche Bestzeit	Sektion 1	Sektion 2	Sektion 3	theoretisch mögliche Bestzeit	Sektion 1	Sektion 2	Sektion 3	theoretisch mögliche Bestzeit	Sektion 1	Sektion 2	Sektion 3			
0:48,937	0:17,890	0:15,745	0:15,276	0:48,948	0:17,938	0:15,671	0:15,295	0:48,970	0:17,978	0:15,741	0:15,251	0:49,050	0:17,971	0:15,739	0:15,298	0:49,087	0:15,748	0:15,290	
0:50,022	0:18,340	0:16,200	0:15,482	0:50,621	0:18,739	0:16,384	0:15,498	0:50,000	0:18,268	0:16,095	0:15,637	0:49,512	0:18,113	0:15,917	0:15,482	0:49,856	0:18,321	0:15,979	0:15,556
0:49,295	0:18,019	0:15,899	0:15,377	0:49,411	0:18,196	0:15,766	0:15,449	0:50,873	0:18,078	0:15,973	0:16,822	0:49,369	0:18,101	0:15,838	0:15,430	0:50,116	0:18,417	0:16,217	0:15,482
0:49,085	0:17,934	0:15,820	0:15,331	0:49,296	0:18,129	0:15,795	0:15,372	2:01,678	1:28,734	0:16,452	0:16,492	0:49,553	0:18,064	0:15,959	0:15,530	0:50,003	0:18,348	0:16,162	0:15,493
0:49,030	0:17,912	0:15,802	0:15,316	0:49,209	0:18,076	0:15,749	0:15,384	0:50,256	0:18,275	0:16,453	0:15,528	0:49,305	0:18,030	0:15,841	0:15,434	0:49,646	0:18,175	0:15,944	0:15,527
0:49,066	0:17,982	0:15,756	0:15,328	0:49,395	0:17,967	0:15,903	0:15,525	0:50,371	0:18,105	0:16,480	0:15,786	0:51,942	0:18,048	0:15,915	0:17,979	0:49,521	0:18,182	0:15,934	0:15,405
0:48,957	0:17,932	0:15,745	0:15,280	0:49,371	0:18,001	0:15,979	0:15,391	0:50,477	0:18,244	0:16,370	0:15,863	0:49,256	0:17,971	0:15,827	0:15,458	0:49,465	0:18,195	0:15,894	0:15,376
0:49,146	0:17,946	0:15,840	0:15,360	0:49,004	0:17,938	0:15,730	0:15,336	0:49,438	0:18,235	0:15,831	0:15,372	0:49,194	0:18,039	0:15,828	0:15,327	0:49,465	0:18,181	0:15,817	0:15,467
0:49,114	0:17,958	0:15,817	0:15,339	0:49,019	0:17,956	0:15,682	0:15,381	0:49,354	0:18,121	0:15,966	0:15,267	0:49,076	0:17,991	0:15,739	0:15,346	0:49,502	0:18,289	0:15,798	0:15,415
1:01,605	0:19,399	0:22,626	0:19,580	0:49,039	0:17,954	0:15,768	0:15,317	0:48,970	0:17,978	0:15,741	0:15,251	0:49,129	0:18,040	0:15,791	0:15,298	0:49,924	0:18,315	0:15,902	0:15,707
0:49,251	0:17,982	0:15,928	0:15,341	0:48,948	0:17,982	0:15,671	0:15,295	0:50,833	0:18,067	0:15,867	0:16,899	0:49,050	0:17,974	0:15,761	0:15,315	0:49,614	0:18,197	0:15,948	0:15,469
0:48,937	0:17,890	0:15,771	0:15,276	0:49,089	0:17,962	0:15,766	0:15,361									0:49,087	0:18,049	0:15,748	0:15,290



DMSB **DKM**

07-09/07/2017 Internationales DMSB Kartrennen Wackersdorf (DEU)

05-07/05/17 Ampfing
26-28/05/17 Kerpen
07-09/07/17 Wackersdorf
25-27/08/17 Wackersdorf
20-22/10/17 Lonato (ITA)

free practice DKM (OK-Junior) Group 1

Die schnellsten Zeiten

Ort	Nr. Fahrername	Zeit
Ziel	108 Sasse,Hugo	0:48,569
Sektion 1	108 Sasse,Hugo	0:17,805
Sektion 2	108 Sasse,Hugo	0:15,565
Sektion 3	108 Sasse,Hugo	0:15,115
		340 m
		510 m
		257 m
		68,7 km/h
		118,0 km/h
		61,2 km/h

Runde	Smr.166 Mouldsdale,Angus GBR			Smr.113 O'dey,Levi DEU			Smr.138 Jakobsen,Jenny NOR			Smr.119 Van Walslijn,Senna NLD			Smr.133 Frisliund,Benjamin DNK						
	David Mouldsdale theoretisch mögliche Bestzeit	Sektion 1	Sektion 2	Sektion 3	KSM Schumacher Racing Team theoretisch mögliche Bestzeit	Sektion 1	Sektion 2	Sektion 3	TK RACING theoretisch mögliche Bestzeit	Sektion 1	Sektion 2	Sektion 3	JJ Racing theoretisch mögliche Bestzeit	Sektion 1	Sektion 2	Sektion 3	JN Motorsport theoretisch mögliche Bestzeit	Sektion 1	Sektion 2
0:49,096	0:17,958	0:15,763	0:15,242	0:49,164	0:18,005	0:15,698	0:15,345	0:49,180	0:18,060	0:15,918	0:15,292	0:49,214	0:18,009	0:15,748	0:15,382	0:49,253	0:18,050	0:15,744	0:15,376
0:50,279	0:18,829	0:15,959	0:15,491	0:52,566	0:18,252	0:17,360	0:16,954	0:50,330	0:18,372	0:16,345	0:15,613	0:50,203	0:18,285	0:16,009	0:15,909	0:50,032	0:18,185	0:16,002	0:15,845
0:50,202	0:18,547	0:16,107	0:15,548	0:49,787	0:18,387	0:15,935	0:15,465	0:50,202	0:18,365	0:16,010	0:15,827	0:50,054	0:18,475	0:16,039	0:15,540	0:50,017	0:18,377	0:16,093	0:15,547
0:50,106	0:18,552	0:16,214	0:15,340	0:51,556	0:18,051	0:16,174	0:17,331	0:49,819	0:18,299	0:16,058	0:15,462	0:50,642	0:18,824	0:16,216	0:15,602	0:50,802	0:18,163	0:15,949	0:16,690
0:51,666	0:18,434	0:16,753	0:16,479	0:49,722	0:18,255	0:15,937	0:15,530	0:49,839	0:18,220	0:16,128	0:15,491	0:50,348	0:18,781	0:16,007	0:15,560	0:49,951	0:18,265	0:16,003	0:15,683
0:49,842	0:18,665	0:15,836	0:15,341	0:49,962	0:18,185	0:16,133	0:15,644	0:50,165	0:18,291	0:16,038	0:15,836	0:49,435	0:18,187	0:15,845	0:15,403	0:49,507	0:18,239	0:15,834	0:15,434
0:49,743	0:18,411	0:15,946	0:15,386	0:49,263	0:18,073	0:15,806	0:15,384	0:49,657	0:18,302	0:15,956	0:15,399	0:49,499	0:18,160	0:15,824	0:15,515	0:49,253	0:18,050	0:15,744	0:15,459
0:49,250	0:18,077	0:15,802	0:15,371	0:49,396	0:18,145	0:15,698	0:15,553	0:50,199	0:18,105	0:16,018	0:16,076	0:49,237	0:18,009	0:15,828	0:15,400	0:49,441	0:18,096	0:15,797	0:15,548
0:49,175	0:18,077	0:15,856	0:15,242	0:49,164	0:18,098	0:15,721	0:15,345	1:35,780	1:04,317	0:16,037	0:15,426	0:50,740	0:18,058	0:16,528	0:16,154	0:49,264	0:18,053	0:15,810	0:15,401
0:49,096	0:17,970	0:15,763	0:15,363	0:18,005				0:49,217	0:18,083	0:15,842	0:15,292	0:49,214	0:18,084	0:15,748	0:15,382	0:50,242	0:18,050	0:16,636	0:15,556
0:49,311	0:18,079	0:15,942	0:15,290					0:49,454	0:18,138	0:15,928	0:15,388	0:49,454	0:18,138	0:15,928	0:15,388	0:49,429	0:18,191	0:15,799	0:15,439
0:49,148	0:17,958	0:15,875	0:15,315					0:49,180	0:18,060	0:15,818	0:15,302	0:49,366	0:18,096	0:15,847	0:15,423	0:49,321	0:18,119	0:15,826	0:15,376



DMSB

DJKM

05-07/05/17 Ampfing
26-28/05/17 Kerpen
07-09/07/17 Wackersdorf
25-27/08/17 Wackersdorf
20-22/10/17 Lonato (ITA)

07-09/07/2017 Internationales DMSB Kartrennen Wackersdorf (DEU)

free practice DJKM (OK-Junior) Group 1

Die schnellsten Zeiten

Ort	Nr. Fahrername	Zeit
Ziel	108 Sasse,Hugo	0:48,569
Sektion 1	108 Sasse,Hugo	0:17,805
Sektion 2	108 Sasse,Hugo	0:15,565
Sektion 3	108 Sasse,Hugo	0:15,115
		340 m
		510 m
		61,2 km/h

Runde	Smr.110 Elter,Marc DEU Team Zimmer			Smr.114 Primm,Simon Connor DEU Team NKS			Smr.154 Hamtke,Nico DEU 3G Racing			Smr.164 Ried,Jonas DEU Solgat Motorsport			Smr.123 Bröer,Cherine DEU SRP Racing Team			
	theoretisch mögliche Bestzeit	Sektion 1	Sektion 2	Sektion 3	theoretisch mögliche Bestzeit	Sektion 1	Sektion 2	Sektion 3	theoretisch mögliche Bestzeit	Sektion 1	Sektion 2	Sektion 3	theoretisch mögliche Bestzeit	Sektion 1	Sektion 2	Sektion 3
Runde 1	0:50,641	0:18,186	0:16,298	0:16,157	0:49,857	0:18,290	0:16,012	0:15,555	0:50,050	0:18,246	0:16,059	0:15,745	0:49,938	0:18,336	0:15,987	0:15,615
Runde 2	0:51,416	0:18,924	0:16,698	0:15,794	0:49,919	0:18,433	0:16,121	0:15,365	0:50,091	0:18,321	0:16,062	0:15,708	0:49,470	0:18,065	0:15,929	0:15,476
Runde 3	0:50,094	0:18,393	0:16,091	0:15,610	0:49,512	0:18,104	0:15,944	0:15,464	0:49,890	0:18,589	0:15,914	0:15,387	0:49,434	0:18,127	0:15,840	0:15,467
Runde 4	0:50,352	0:18,733	0:16,043	0:15,576	0:49,348	0:18,078	0:15,837	0:15,433	0:50,149	0:18,520	0:15,934	0:15,695	0:50,161	0:18,414	0:16,246	0:15,501
Runde 5	0:49,880	0:18,030	0:15,936	0:15,914	0:49,552	0:18,275	0:15,876	0:15,401	0:49,873	0:18,324	0:16,029	0:15,520	0:49,474	0:18,079	0:15,958	0:15,437
Runde 6	0:50,940	0:18,327	0:16,320	0:16,293	0:49,618	0:18,258	0:15,950	0:15,410	0:49,773	0:18,129	0:15,955	0:15,689	0:49,517	0:18,259	0:15,861	0:15,397
Runde 7	0:49,387	0:18,088	0:15,942	0:15,357	0:49,543	0:18,172	0:15,899	0:15,472	0:49,549	0:18,219	0:15,869	0:15,461	0:49,482	0:18,224	0:15,911	0:15,347
Runde 8	0:49,390	0:18,051	0:15,825	0:15,514	0:49,594	0:18,283	0:15,877	0:15,434	0:49,370	0:18,156	0:15,830	0:15,384	0:49,495	0:18,094	0:15,938	0:15,463
Runde 9	0:49,327	0:18,068	0:15,855	0:15,404	0:58,246	0:18,310	0:18,477	0:21,459	0:49,721	0:18,220	0:15,927	0:15,574				
Runde 10	0:50,403	0:18,140	0:16,092	0:16,171	0:51,151	0:19,695	0:15,954	0:15,502	0:50,003	0:18,433	0:15,856	0:15,714				
Runde 11					0:49,508	0:18,273	0:15,919	0:15,316	0:49,466	0:18,157	0:15,842	0:15,467				



DMSB

DJKM

07-09/07/2017 Internationales DMSB Kartrennen Wackersdorf (DEU)

05-07/05/17 Ampfing

26-28/05/17 Kerpen

07-09/07/17 Wackersdorf

25-27/08/17 Wackersdorf

20-22/10/17 Lonato (ITA)

free practice DJKM (DK-Junior) Group 1

Die schnellsten Zeiten

Ort	Nr. Fahrername	Zeit
Ziel	108 Sasse,Hugo	0:48,569
Sektion 1	108 Sasse,Hugo	0:17,805
Sektion 2	108 Sasse,Hugo	0:15,565
Sektion 3	108 Sasse,Hugo	0:15,115
		340 m
		510 m
		118,0 km/h
		257 m
		61,2 km/h

Runde	Smr.122 Anderrütli,Leonandro CHE			Smr.128 Skjellerup,Oliver DNK			Smr.169 Malja,Ville SWE					
	Auf der Maur GmbH theoretisch mögliche Beszeit 0:49,495			Ivan Holmstrom theoretisch mögliche Beszeit 0:49,754			SWEDE RACING theoretisch mögliche Beszeit 0:49,852					
	Ziel	Sektion 1	Sektion 2	Sektion 3	Ziel	Sektion 1	Sektion 2	Sektion 3	Ziel	Sektion 1	Sektion 2	Sektion 3
Runde 1	0:49,646	0:18,060	0:15,959	0:15,476	0:49,839	0:18,434	0:15,896	0:15,424	0:50,203	0:18,234	0:16,048	0:15,570
Runde 2	0:50,200	0:18,598	0:16,111	0:15,491	0:50,683	0:18,961	0:16,149	0:15,573	0:50,414	0:18,427	0:16,348	0:15,639
Runde 3	0:50,742	0:18,393	0:16,322	0:16,027	0:50,132	0:18,532	0:16,069	0:15,531	0:52,374	0:18,599	0:16,775	0:17,000
Runde 4	0:50,137	0:18,498	0:16,057	0:15,582	0:49,974	0:18,486	0:15,987	0:15,501	1:49,018	1:16,552	0:16,809	0:15,657
Runde 5	0:49,646	0:18,090	0:16,006	0:15,550	0:50,665	0:18,505	0:16,078	0:16,082	0:50,517	0:18,487	0:16,424	0:15,606
Runde 6	0:50,046	0:18,101	0:16,116	0:15,829	0:49,839	0:18,434	0:15,960	0:15,445	0:50,235	0:18,344	0:16,229	0:15,662
Runde 7	0:49,917	0:18,060	0:16,112	0:15,745	0:49,881	0:18,485	0:15,972	0:15,424	0:50,585	0:18,370	0:16,296	0:15,919
Runde 8	0:49,658	0:18,174	0:15,959	0:15,525	0:49,875	0:18,474	0:15,896	0:15,505	0:50,203	0:18,398	0:16,048	0:15,757
Runde 9	0:49,728	0:18,163	0:15,985	0:15,580	0:49,951	0:18,517	0:16,005	0:15,429	0:50,234	0:18,530	0:16,134	0:15,570
Runde 10	0:52,853	0:18,249	0:17,787	0:16,817	0:50,913	0:18,570	0:16,525	0:15,818	0:50,466	0:18,234	0:16,503	0:15,729
Runde 11					0:49,979	0:18,550	0:15,977	0:15,452	0:51,655	0:18,350	0:16,288	0:17,017
					0:50,131	0:18,603	0:16,031	0:15,497				



DMSB **DJKM**

07-09/07/2017 Internationales DMSB Kartrennen Wackersdorf (DEU)

05-07/05/17 Ampfing
26-28/05/17 Kerpen
07-09/07/17 Wackersdorf
25-27/08/17 Wackersdorf
20-22/10/17 Lonato (ITA)

free practice DJKM (OK-Junior) Group 1

Ziel		Sektion 1		Sektion 2		Sektion 3	
Fahrername	Zeit	Fahrername	Zeit	Fahrername	Zeit	Fahrername	Zeit
1 108 Sasse,Hugo	0:48,569	108 Sasse,Hugo	0:17,805	108 Sasse,Hugo	0:15,565	108 Sasse,Hugo	0:15,115
2 144 Enders,Paul	0:48,724	144 Enders,Paul	0:17,843	111 Schulte,Maximilian	0:15,588	144 Enders,Paul	0:15,115
3 111 Schulte,Maximilian	0:48,803	111 Schulte,Maximilian	0:17,865	144 Enders,Paul	0:15,609	111 Schulte,Maximilian	0:15,239
4 167 Maillet,Evan	0:48,929	129 Munding,Donar Nils	0:17,890	167 Maillet,Evan	0:15,609	166 Mouldale,Angus	0:15,242
5 139 Stanek,Roman	0:48,932	139 Stanek,Roman	0:17,922	139 Stanek,Roman	0:15,621	167 Maillet,Evan	0:15,244
6 129 Munding,Donar Nils	0:48,937	106 Zug,Marius	0:17,938	106 Zug,Marius	0:15,671	105 Bergmeister,Jakob	0:15,251
7 106 Zug,Marius	0:48,948	166 Mouldale,Angus	0:17,958	113 O´dey,Levi	0:15,698	129 Munding,Donar Nils	0:15,276
8 105 Bergmeister,Jakob	0:48,970	120 Giardelli,Luca	0:17,971	120 Giardelli,Luca	0:15,739	163 Pauwels,Kobe	0:15,290
9 120 Giardelli,Luca	0:49,050	105 Bergmeister,Jakob	0:17,978	105 Bergmeister,Jakob	0:15,741	138 Jakobsen,Jenny	0:15,292
10 163 Pauwels,Kobe	0:49,087	113 O´dey,Levi	0:18,005	133 Frislund,Benjamin	0:15,744	139 Stanek,Roman	0:15,293
11 166 Mouldale,Angus	0:49,096	119 Van Walstijn,Senna	0:18,009	129 Munding,Donar Nils	0:15,745	106 Zug,Marius	0:15,295
12 113 O´dey,Levi	0:49,164	167 Maillet,Evan	0:18,029	163 Pauwels,Kobe	0:15,748	120 Giardelli,Luca	0:15,298
13 138 Jakobsen,Jenny	0:49,180	110 Elter,Marc	0:18,030	119 Van Walstijn,Senna	0:15,748	114 Primm,Simon Connor	0:15,316
14 119 Van Walstijn,Senna	0:49,214	163 Pauwels,Kobe	0:18,049	166 Mouldale,Angus	0:15,763	113 O´dey,Levi	0:15,345
15 133 Frislund,Benjamin	0:49,253	133 Frislund,Benjamin	0:18,050	138 Jakobsen,Jenny	0:15,818	164 Ried,Jonas	0:15,347
16 110 Elter,Marc	0:49,327	138 Jakobsen,Jenny	0:18,060	110 Elter,Marc	0:15,825	110 Elter,Marc	0:15,357
17 114 Primm,Simon Connor	0:49,348	122 Anderrüri,Leandro	0:18,060	154 Hamtke,Nico	0:15,830	133 Frislund,Benjamin	0:15,376
18 154 Hamtke,Nico	0:49,370	164 Ried,Jonas	0:18,065	114 Primm,Simon Connor	0:15,837	119 Van Walstijn,Senna	0:15,382
19 164 Ried,Jonas	0:49,434	114 Primm,Simon Connor	0:18,078	164 Ried,Jonas	0:15,840	154 Hamtke,Nico	0:15,384
20 123 Bröer,Cherine	0:49,521	154 Hamtke,Nico	0:18,129	123 Bröer,Cherine	0:15,878	128 Skjellerup,Oliver	0:15,424
21 122 Anderrüri,Leandro	0:49,646	123 Bröer,Cherine	0:18,154	128 Skjellerup,Oliver	0:15,896	123 Bröer,Cherine	0:15,458
22 128 Skjellerup,Oliver	0:49,839	169 Malja,Ville	0:18,234	122 Anderrüri,Leandro	0:15,959	122 Anderrüri,Leandro	0:15,476
23 169 Malja,Ville	0:50,203	128 Skjellerup,Oliver	0:18,434	169 Malja,Ville	0:16,048	169 Malja,Ville	0:15,570