








IAME SERIES BELGIUM
X30 Cadet
Finale
Classement officiel / Official classification

Cl.	N°	Pilote	Nat	Tours	Ecart	Interv.	M.Tour
1	36	FURON-CASTELAIN Maxime		13			57.803
2	15	TAELMAN Lucas		13	+0.870	+0.870	57.662
3	16	LOUIS Victor		13	+2.531	+1.661	57.828
4	61	FAYT Olivan		13	+3.367	+0.836	57.919
5	6	LAURENCIN Boris		13	+11.004	+7.637	58.501
6	5	MELI Angelo		13	+11.291	+0.287	58.684
7	28	MOUOYA Rahyan		13	+11.394	+0.103	58.623
8	7	FOCAN Mathias		12	+1 Tour	+1 Tour	57.979

Meilleur tour: 15 TAE LMAN Lucas - 57.662

Disqualifié du meeting

93	PIRMEZ Théo	
----	-------------	---

N° 93 Disqualification de la compétition / Disqualification from the competition
Pilote dangereux / Dangerous driver Décision n° 9

Sous réserve de contrôle technique ou de fait sportif

Le Chronométrage

Affiché à

Steward #1

IAME SERIES BELGIUM

X30 Cadet

Finale

Historique

N°	Tour	Secteur 1	Secteur 2	Secteur 3	Temps
5 MELI Angelo					
5					
5		13.819	30.856	21.376	
5		11.386	49.203	44.465	
START					
5		12.552	48.841	45.173	
5	1	12.424	28.659	20.685	1:01.768
5	2	11.072	27.900	20.404	59.376
5	3	11.220	27.828	20.529	59.577
5	4	10.826	27.660	21.444	59.930
5	5	11.208	27.640	20.424	59.272
5	6	10.846	27.403	20.435	58.684
5	7	10.914	27.645	20.399	58.958
5	8	10.778	27.651	20.421	58.850
5	9	10.886	27.627	20.463	58.976
5	10	11.241	27.611	20.525	59.377
5	11	10.899	27.795	20.553	59.247
5	12	10.756	27.631	20.472	58.859
FINISH					
5	13	11.102	27.537	20.476	59.115

N°	Tour	Secteur 1	Secteur 2	Secteur 3	Temps
7 FOCAN Mathias					
7					
7		13.937	31.180	21.070	
7		11.549	52.416	44.545	
START					
7		12.262	49.094	45.320	
7	1	12.329	28.278	20.437	1:01.044
7	2	10.986	27.564	20.338	58.888
7	3	10.878	27.232	20.093	58.203
7	4	10.823	27.335	20.078	58.236
7	5	10.818	27.325	20.112	58.255
7	6	10.720	27.087	20.172	57.979
7	7	10.762	27.487	20.268	58.517
7	8	11.165	28.988	20.377	1:00.530
7	9	10.829	27.327	20.280	58.436
7	10	21.117	28.873	20.795	1:10.785
7	11	11.011	28.014	20.615	59.640
7	12	10.916	27.516	20.540	58.972
FINISH					

N°	Tour	Secteur 1	Secteur 2	Secteur 3	Temps
6 LAURENCIN Boris					
6					
6		13.983	31.390	21.364	
6		11.424	28.568	31.073	
START					
6		12.719	48.376	44.997	
6	1	12.481	29.940	20.714	1:03.135
6	2	11.149	28.195	20.548	59.892
6	3	11.033	27.635	20.522	59.190
6	4	10.866	27.551	20.384	58.801
6	5	10.981	28.016	20.407	59.404
6	6	10.839	27.355	20.307	58.501
6	7	10.829	27.596	20.248	58.673
6	8	10.962	28.142	20.131	59.235
6	9	11.082	27.774	20.162	59.018
6	10	11.130	28.138	20.274	59.542
6	11	10.940	27.444	20.184	58.568
6	12	10.870	27.519	20.355	58.744
FINISH					
6	13	10.936	27.404	20.449	58.789

N°	Tour	Secteur 1	Secteur 2	Secteur 3	Temps
15 TAE LMAN Lucas					
15					
15		14.168	30.966	21.227	
15		11.586	52.317	44.881	
START					
15		12.107	49.176	45.480	
15	1	12.173	28.189	20.413	1:00.775
15	2	11.036	27.656	20.124	58.816
15	3	10.924	27.311	20.052	58.287
15	4	10.866	27.187	20.122	58.175
15	5	11.029	27.210	19.998	58.237
15	6	10.892	27.028	19.886	57.806
15	7	10.822	27.736	20.522	59.080
15	8	11.456	28.889	20.398	1:00.743
15	9	10.942	27.252	20.097	58.291
15	10	11.032	27.248	20.091	58.371
15	11	10.741	27.095	20.133	57.969
15	12	10.676	26.952	20.034	57.662
FINISH					
15	13	10.686	26.891	20.107	57.684

IAME SERIES BELGIUM

X30 Cadet

Finale

Historique

N°	Tour	Secteur 1	Secteur 2	Secteur 3	Temps
16 LOUIS Victor					
16					
16		13.926	30.113	20.995	
16		11.246	47.792	44.414	
START					
16		12.344	49.048	44.997	
16	1	12.523	29.543	20.427	1:02.493
16	2	11.068	27.423	20.077	58.568
16	3	10.991	27.096	20.208	58.295
16	4	10.908	27.307	20.108	58.323
16	5	10.756	27.097	20.086	57.939
16	6	10.725	26.952	20.162	57.839
16	7	10.668	27.054	20.106	57.828
16	8	11.079	28.881	20.338	1:00.298
16	9	10.963	27.383	20.150	58.496
16	10	11.421	27.253	20.075	58.749
16	11	10.807	27.053	20.172	58.032
16	12	10.942	27.018	20.165	58.125
FINISH					
16	13	10.914	27.093	20.094	58.101

N°	Tour	Secteur 1	Secteur 2	Secteur 3	Temps
28 MOUOYA Rahyan					
28					
28		14.228	31.583	21.265	
28		11.423	44.770	44.511	
START					
28		12.991	49.068	44.893	
28	1	12.302	29.595	20.731	1:02.628
28	2	11.091	27.942	20.503	59.536
28	3	10.884	27.661	20.525	59.070
28	4	10.907	27.534	20.439	58.880
28	5	11.214	27.833	20.466	59.513
28	6	10.849	27.367	20.407	58.623
28	7	10.939	27.638	20.275	58.852
28	8	10.966	28.047	20.318	59.331
28	9	11.070	27.562	20.341	58.973
28	10	11.091	28.107	20.444	59.642
28	11	11.094	27.528	20.273	58.895
28	12	10.793	27.526	20.337	58.656
FINISH					
28	13	11.040	27.556	20.370	58.966

N°	Tour	Secteur 1	Secteur 2	Secteur 3	Temps
36 FURON-CASTELAIN Maxime					
36					
36		13.785	31.077	21.274	
36		11.431	52.993	44.713	
START					

N°	Tour	Secteur 1	Secteur 2	Secteur 3	Temps
36		11.743	49.767	45.457	
36	1	11.799	28.216	20.437	1:00.452
36	2	10.988	27.704	20.291	58.983
36	3	10.838	27.399	20.234	58.471
36	4	11.010	27.287	19.924	58.221
36	5	10.874	27.183	20.093	58.150
36	6	10.721	27.071	20.025	57.817
36	7	10.746	27.992	20.378	59.116
36	8	11.344	28.183	20.275	59.802
36	9	10.826	27.270	20.317	58.413
36	10	10.764	27.165	20.029	57.958
36	11	10.724	27.063	20.171	57.958
36	12	10.728	27.049	20.026	57.803
FINISH					
36	13	10.672	27.093	20.180	57.945

N°	Tour	Secteur 1	Secteur 2	Secteur 3	Temps
61 FAYT Olivan					
61					
61		13.994	31.200	21.023	
61		11.578	52.296	44.806	
START					
61		12.147	49.327	45.263	
61	1	12.514	28.374	20.374	1:01.262
61	2	10.971	27.619	20.214	58.804
61	3	10.924	27.302	20.026	58.252
61	4	10.850	27.316	19.995	58.161
61	5	10.940	27.422	20.026	58.388
61	6	10.896	27.136	20.085	58.117
61	7	10.888	27.306	20.105	58.299
61	8	11.611	28.889	20.262	1:00.762
61	9	11.008	27.437	20.157	58.602
61	10	11.394	27.327	20.002	58.723
61	11	10.857	27.090	19.972	57.919
61	12	11.012	27.162	19.947	58.121
FINISH					
61	13	11.171	27.113	20.611	58.895

N°	Tour	Secteur 1	Secteur 2	Secteur 3	Temps
93 PIRMEZ Théo					
93					
93		13.623	30.211	21.307	
93		11.446	51.967	44.783	
START					
93		12.408	48.998	45.363	
93	1	12.482	29.171	20.862	1:02.515
93	2	11.344	28.553	20.714	1:00.611
93	3	11.339	28.158	20.653	1:00.150
93	4	11.028	27.788	20.603	59.419
93	5	10.843	27.581	20.380	58.804

IAME SERIES BELGIUM

X30 Cadet

Finale

Historique

N°	Tour	Secteur 1	Secteur 2	Secteur 3	Temps
93	6	10.949	27.452	20.435	58.836
93	7	10.750	27.606	20.278	58.634
93	8	10.770	27.516	20.227	58.513
93	9	10.887	27.657	20.198	58.742
93	10	11.172	27.987	20.378	59.537
93	11	11.094	27.507	20.200	58.801
93	12	10.993	27.410	20.205	58.608
			FINISH		
93	13	11.136	27.556	20.215	58.907

IAME SERIES BELGIUM
X30 Cadet
Finale
Tour par tour

Grille	36	15	61	7	93	5	6	16	28
--------	----	----	----	---	----	---	---	----	----

	1.	2.	3.	4.	5.	6.	7.	8.	9.
Départ	36	15	61	7	5	93	16	6	28
Tour 1	36	15	7	61	5	93	16	28	6
Tour 2	36	15	7	61	5	16	28	93	6
Tour 3	36	15	7	61	16	5	28	6	93
Tour 4	15	36	7	61	16	28	5	6	93
Tour 5	36	15	7	61	16	5	28	6	93
Tour 6	36	15	7	61	16	5	28	6	93
Tour 7	36	15	7	61	16	5	28	6	93
Tour 8	36	7	15	16	61	5	28	6	93
Tour 9	36	7	15	16	61	5	28	6	93
Tour 10	36	15	16	61	5	28	6	93	7
Tour 11	36	15	16	61	5	6	28	93	7
Tour 12	36	15	16	61	5	6	28	93	7
Tour 13	36	15	16	61	6	5	28	93	