





















IAME SERIES FRANCE (Round 2)

Minime

Essais Qualificatifs

Classement de la séance

Clt	N°	Pilote	Nat	Meilleur S1	Meilleur S2	Meilleur S3	Temps idéal	Temps	Ecart	Tour
1	888	OUTRAN Clément		16.552	19.909	19.542	56.003	56.043		8
2	826	PAGES Quentin		16.589	19.931	19.628	56.148	56.203	+0.160	5
3	827	DORISON Arthur		16.548	19.990	19.734	56.272	56.338	+0.295	6
4	823	WEISENBURGER Pacôme		16.534	19.956	19.597	56.087	56.356	+0.313	4
5	871	GRISEL Paul		16.606	20.018	19.562	56.186	56.370	+0.327	3
6	855	SCHULZ Walter		16.691	20.072	19.734	56.497	56.497	+0.454	7
7	833	MARTINIELLO Hugo		16.593	20.130	19.630	56.353	56.501	+0.458	8
8	828	SALIGNON Luca		16.724	20.108	19.791	56.623	56.720	+0.677	6
9	811	AVRIL Jules		16.814	20.109	19.823	56.746	56.817	+0.774	9
10	846	QUINCE Thomas		16.857	20.097	19.796	56.750	56.841	+0.798	7
11	819	BIENAIME Elouan		16.733	20.039	19.797	56.569	56.862	+0.819	9
12	887	NEVEU Nolan		16.916	20.401	19.999	57.316	57.408	+1.365	8
13	807	GILTAIRE Elyo		17.112	20.326	19.931	57.369	57.442	+1.399	9
14	816	ROUSSEL Roméo		16.881	20.259	20.047	57.187	57.444	+1.401	5
15	804	FONCK Nicolas		16.788	20.176	19.923	56.887	57.515	+1.472	7
16	805	LE MARCHAND Maël		17.040	20.371	19.858	57.269	57.586	+1.543	7
17	830	GRISEL Antoine		17.200	20.220	20.043	57.463	57.763	+1.720	11
18	803	NABTI-VIENNET Raphael		17.068	20.468	20.084	57.620	57.783	+1.740	9
19	850	MICHARDIERE Batiste		17.183	20.357	20.156	57.696	57.940	+1.897	7
20	841	DREUX Thomas		17.062	20.563	20.211	57.836	58.081	+2.038	8

Sous réserve de fait sportif ou contrôle technique

Le Chronométrage

Heure d'affichage

Le Président du Collège